



Konjunkturbericht Bau

Bauhauptgewerbe (Betriebe mit 20 und mehr Beschäftigten)

April
2020

Länderergebnisse

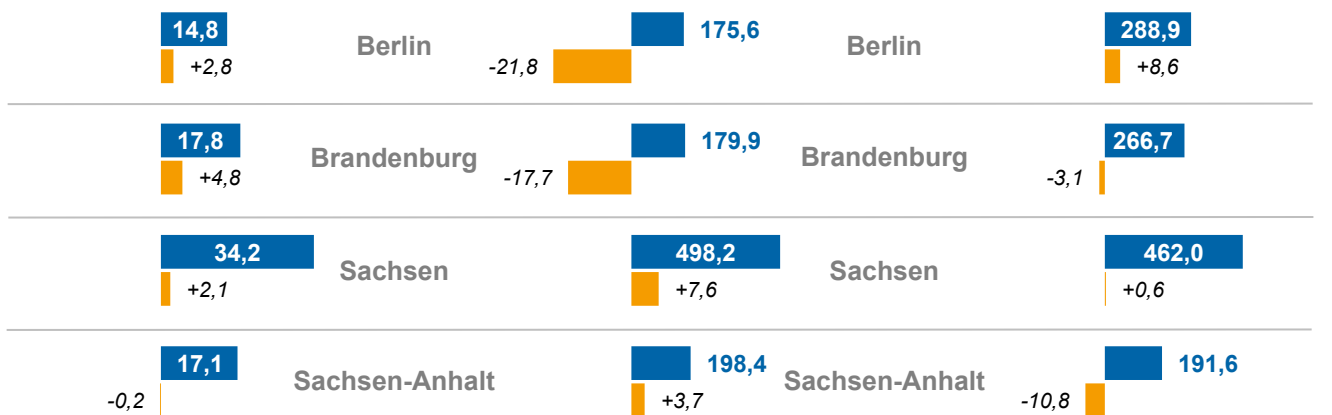
April 2020 absolut

% zu April 2019

Baugewerbliche Beschäftigte in 1.000

Auftragseingang in Mio. Euro

Baugewerblicher Umsatz in Mio. Euro



Regionalergebnisse

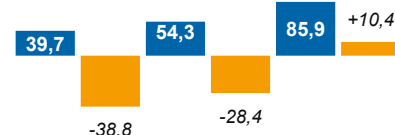
April 2020 absolut

% zu April 2019

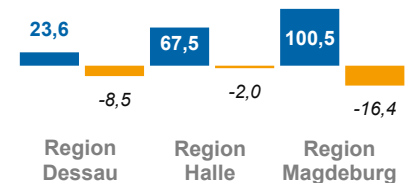
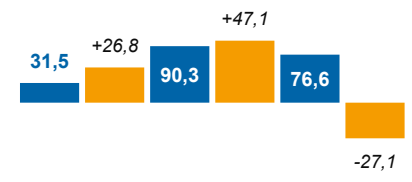
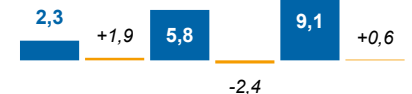
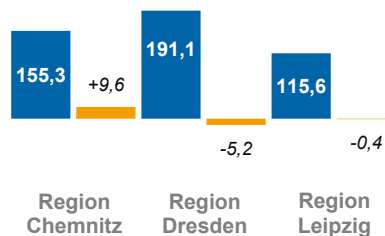
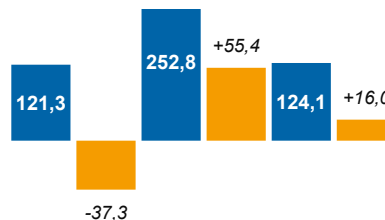
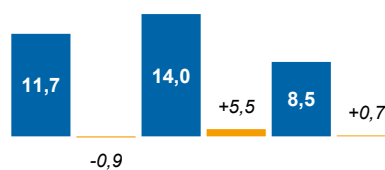
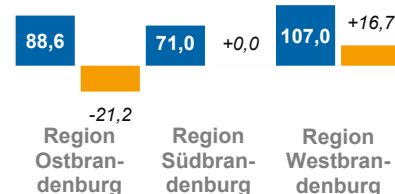
Baugewerbliche Beschäftigte in 1.000



Auftragseingang in Mio. Euro



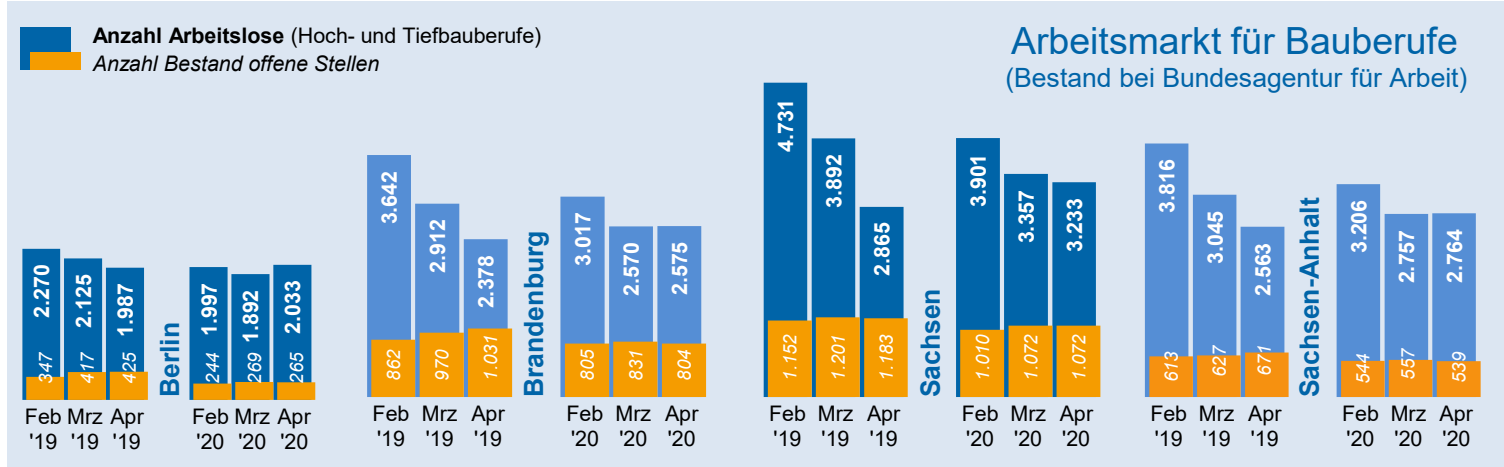
Baugewerblicher Umsatz in Mio. Euro



Kapazitäten Bauhauptgewerbe

Januar bis April 2020		Gebiet Bauindustrieverband Ost				Deutschland		
Betriebe mit 20 und mehr Beschäftigten		Berlin	Brandenburg	Sachsen	Sachsen-Anhalt	Ostdeutschland	Westdeutschland	gesamt
Betriebe	Anzahl	261	361	649	315	2.101	7.064	9.165
	% zu Jan - Apr '19	+4,3	+4,7	+3,6	-1,3	+1,4	+4,3	+3,6
Tätige Personen*	Anzahl	15.039	17.534	34.163	17.089	107.906	390.938	498.844
	% zu Jan - Apr '19	+5,8	+4,8	+3,1	+0,4	+2,0	+5,0	+4,3
Bruttoentgeltsumme	1.000 Euro	190.847	208.514	376.160	194.901	1.235.160	5.056.073	6.291.233
	% zu Jan - Apr '19	+8,4	+10,4	+6,5	+2,7	+6,0	+7,0	+6,8

* Personen, die ausschließlich für die Erbringung von baugewerblichen Leistungen der Unternehmen tätig sind.

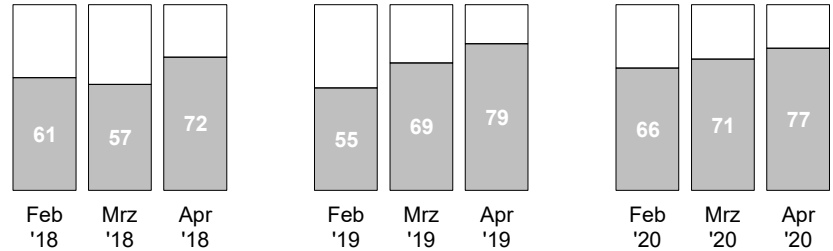


Im April 2020 lag die **Zahl der Arbeitslosen** mit Bauberufen in den vier Bundesländern erstmalig seit Jahren über der eines Vorjahresmonats.

Per April 2020 verzeichnet das ostdeutsche Bauhauptgewerbe eine stärkere Zunahme der **Produktivität** in Bezug zu 2019 als das westdeutsche.

Auslastung Bauhauptgewerbe (Geräteauslastung Ostdeutschland**)

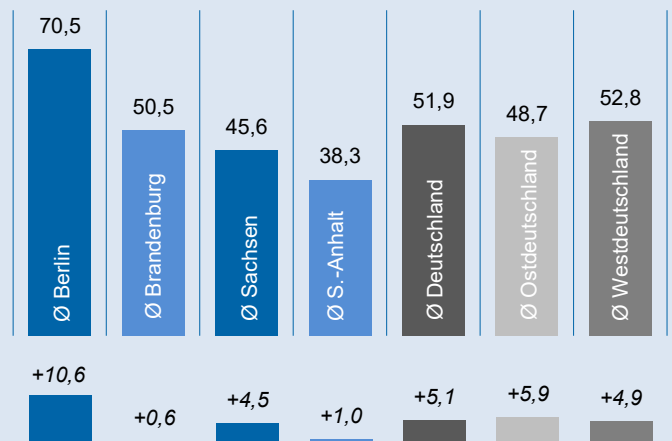
Auslastungsgrad in Prozent



** ifo-Konjunkturtest Ost

Leistung Januar bis April 2020

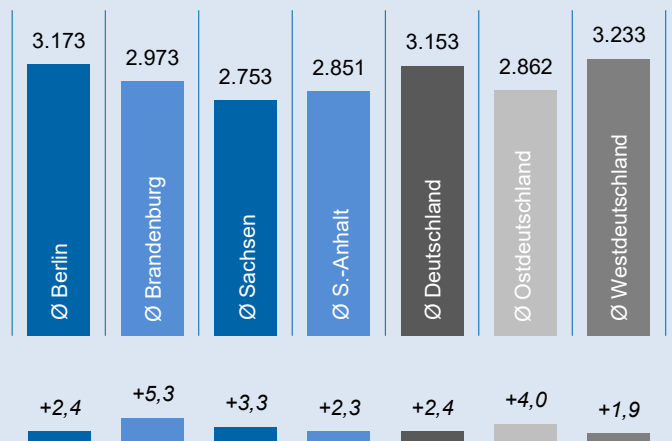
Baugewerblicher Umsatz je tätiger Person in 1.000 Euro



Veränderung zu Januar bis April 2019 in %

Verdienst Januar bis April 2020

Monatlicher Durchschnittsverdienst*** in Euro



*** Bruttoentgelt pro Monat in Betrieben mit 20 und mehr Beschäftigten

Auftragseingang im April 2020

April 2020 - nominal		Gebiet Bauindustrieverband Ost				Deutschland		
Betriebe mit 20 und mehr Beschäftigten		Berlin	Brandenburg	Sachsen	Sachsen-Anhalt	Ost-deutschland	West-deutschland	gesamt
Auftragseingang gesamt	1.000 Euro % zu Apr '19	175.558 -21,8	179.882 -17,7	498.178 +7,6	198.353 +3,7	1.476.368 +6,6	5.924.438 -4,3	7.400.806 -2,3
Hochbau gesamt	1.000 Euro % zu Apr '19	78.413 -47,3	68.247 -30,9	245.829 +21,7	68.730 +2,9	578.408 -8,2	2.987.056 -10,4	3.565.464 -10,0
Tiefbau gesamt	1.000 Euro % zu Apr '19	97.145 +28,5	111.635 -6,8	252.349 -3,3	129.623 +4,1	897.960 +18,9	2.937.382 +2,8	3.835.342 +6,2
Wohnungs-bau	1.000 Euro % zu Apr '19	61.170 -28,3	23.411 -49,6	44.480 -14,3	19.067 -33,1	182.409 -28,4	1.254.478 -9,1	1.436.887 -12,1
Wirtschafts-bau	1.000 Euro % zu Apr '19	65.436 -29,4	82.974 +9,4	235.463 -0,8	80.314 -7,8	576.461 -1,8	2.314.763 -4,0	2.891.224 -3,5
Öffentlicher Bau	1.000 Euro % zu Apr '19	48.952 +5,3	73.497 -23,6	218.235 +25,7	98.972 +30,9	717.498 +32,1	2.355.197 -1,9	3.072.695 +4,4
darunter Straßenbau	1.000 Euro % zu Apr '19	30.488 +9,4	38.389 -38,3	85.030 +14,9	71.053 +52,8	314.296 +12,5	1.092.361 -12,6	1.406.657 -8,0



Im April 2020 hat sich die Nachfrage nach Bauleistungen im Vergleich mit dem Vormonat in der Mehrzahl der Bundesländer verringert. In Ostdeutschland sank der Auftragseingang um 8,1, in Westdeutschland um 5,8 und im Bundesmittel um 6,3 Prozent.

Auftragseingang gesamt* je Einwohner 2020 in Euro Januar bis April

- Ø Ostdeutschland: 343
- Ø Deutschland: 341
- Ø Westdeutschland: 341

In Bezug zum Vorjahresmonat ist der Auftrags-eingang des Bauhauptgewerbes lediglich im Durchschnitt des ostdeutschen Bauhauptgewerbes ange-stiegen. Ausschlaggebend dafür waren die Zuwächse in M.-Vorpommern, Sachsen und Thüringen.

Auftragseingang Januar bis April 2020

Januar bis April 2020		Gebiet Bauindustrieverband Ost				Deutschland		
Betriebe mit 20 und mehr Beschäftigten		Berlin	Brandenburg	Sachsen	Sachsen-Anhalt	Ost-deutschland	West-deutschland	gesamt
Auftragseingang gesamt	1.000 Euro % zu Jan - Apr '19	973.410 +21,0	827.491 -6,3	1.789.626 -6,7	730.700 -8,3	5.551.428 +0,6	22.778.799 -0,0	28.330.227 +0,1
Hochbau gesamt	1.000 Euro % zu Jan - Apr '19	611.973 +13,8	329.208 -1,9	821.124 +16,3	264.671 -1,5	2.480.305 +6,3	12.559.908 -0,1	15.040.213 +0,9
Tiefbau gesamt	1.000 Euro % zu Jan - Apr '19	361.437 +35,4	498.283 -9,0	968.502 -20,1	466.029 -11,7	3.071.123 -3,7	10.218.891 +0,0	13.290.014 -0,8
Wohnungs-bau	1.000 Euro % zu Jan - Apr '19	376.130 +1,4	156.515 -8,6	239.663 +6,5	87.336 -8,5	1.037.194 -4,0	5.373.070 +6,7	6.410.264 +4,8
Wirtschafts-bau	1.000 Euro % zu Jan - Apr '19	372.012 +49,9	333.231 -20,5	838.960 +0,2	321.587 -16,3	2.240.119 -0,1	9.626.954 +1,8	11.867.073 +1,4
Öffentlicher Bau	1.000 Euro % zu Jan - Apr '19	225.268 +21,4	337.745 +15,4	711.003 -17,0	321.777 +1,6	2.274.115 +3,5	7.778.775 -6,2	10.052.890 -4,2
darunter Straßenbau	1.000 Euro % zu Jan - Apr '19	100.046 +2,3	172.939 -0,9	272.682 -28,2	189.153 +4,9	992.678 -7,5	3.593.270 -12,7	4.585.948 -11,6
Auftragseingang je Einwohner	Euro % zu Jan - Apr '19	267 +19,9	329 -6,6	439 -6,6	331 -7,6	343 +0,5	341 -0,3	341 -0,2

* Betriebe mit 20 und mehr Beschäftigten

Umsatz im April 2020

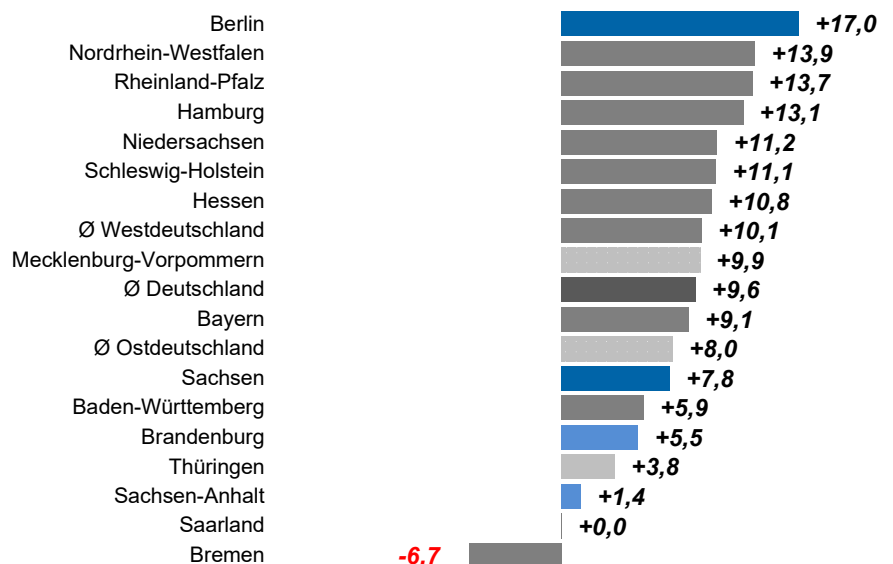
April 2020 - nominal		Gebiet Bauindustrieverband Ost				Deutschland		
Betriebe mit 20 und mehr Beschäftigten		Berlin	Brandenburg	Sachsen	Sachsen-Anhalt	Ost-deutschland	West-deutschland	gesamt
Baugewerblicher Umsatz gesamt	1.000 Euro % zu Apr '19	288.907 +8,6	266.682 -3,1	462.006 +0,6	191.624 -10,8	1.528.106 -1,3	6.234.598 +5,0	7.762.704 +3,7
Hochbau gesamt	1.000 Euro % zu Apr '19	188.535 +10,3	122.583 -19,3	208.265 +5,7	70.601 -6,9	721.034 -4,6	3.507.440 +0,9	4.228.474 -0,0
Tiefbau gesamt	1.000 Euro % zu Apr '19	100.372 +5,5	144.099 +16,8	253.741 -3,3	121.023 -13,0	807.072 +1,8	2.727.158 +10,8	3.534.230 +8,6
Wohnungs-bau	1.000 Euro % zu Apr '19	129.682 +1,8	71.782 -27,7	56.386 -0,8	29.614 -12,9	337.599 -12,4	1.572.418 +1,5	1.910.017 -1,2
Wirtschafts-bau	1.000 Euro % zu Apr '19	107.674 +12,0	112.115 +20,2	210.826 +1,4	88.646 -11,5	636.242 +2,2	2.569.285 +2,7	3.205.527 +2,6
Öffentlicher Bau	1.000 Euro % zu Apr '19	51.551 +21,1	82.785 +0,1	194.794 +0,1	73.364 -9,1	554.265 +2,5	2.092.895 +11,0	2.647.160 +9,1
darunter Straßenbau	1.000 Euro % zu Apr '19	25.497 +10,9	41.520 -2,9	88.308 -1,8	37.148 -20,9	262.914 -0,4	940.455 +4,2	1.203.369 +3,1

Baugewerblicher Umsatz*: Per April verfehlt nur Bremen das Ergebnis des Vorjahreszeitraums

Veränderung April 2020 zum Vormonat in %

Berlin	↓	-4,2
Brandenburg	↓	-7,2
Sachsen	↓	-2,6
Sachsen-Anhalt	↓	-3,4
Ø Ostdeutschland	↓	-4,2
Ø Westdeutschland	↑	+3,3
Ø Deutschland	↑	+1,7

Veränderung Januar bis April 2020 zum Vorjahreszeitraum in %



Umsatz Januar bis April 2020

Januar bis April 2020		Gebiet Bauindustrieverband Ost				Deutschland		
Betriebe mit 20 und mehr Beschäftigten		Berlin	Brandenburg	Sachsen	Sachsen-Anhalt	Ost-deutschland	West-deutschland	gesamt
Baugewerblicher Umsatz gesamt	1.000 Euro % zu Jan - Apr '19	1.059.996 +17,0	884.807 +5,5	1.558.017 +7,8	655.099 +1,4	5.254.408 +8,0	20.629.269 +10,1	25.883.677 +9,6
Hochbau gesamt	1.000 Euro % zu Jan - Apr '19	704.347 +16,2	441.550 -6,1	779.818 +9,6	266.405 +3,7	2.730.169 +5,2	12.305.405 +7,8	15.035.574 +7,4
Tiefbau gesamt	1.000 Euro % zu Jan - Apr '19	355.649 +18,8	443.257 +20,3	778.199 +6,0	388.694 -0,1	2.524.239 +11,1	8.323.864 +13,6	10.848.103 +13,0
Wohnungs-bau	1.000 Euro % zu Jan - Apr '19	495.842 +10,9	255.181 -9,4	207.164 +10,1	100.521 -6,2	1.290.822 +4,2	5.470.010 +11,6	6.760.832 +10,1
Wirtschafts-bau	1.000 Euro % zu Jan - Apr '19	372.416 +15,3	359.544 +15,0	758.703 +4,6	318.415 -0,7	2.231.739 +7,2	8.863.753 +7,3	11.095.492 +7,3
Öffentlicher Bau	1.000 Euro % zu Jan - Apr '19	191.738 +41,5	270.082 +10,6	592.150 +11,2	236.163 +8,2	1.731.847 +12,2	6.295.506 +12,9	8.027.353 +12,7
darunter Straßenbau	1.000 Euro % zu Jan - Apr '19	90.979 +37,5	122.190 +11,2	230.684 +6,7	106.987 -8,9	717.738 +9,0	2.625.848 +8,2	3.343.586 +8,4

* Betriebe mit 20 Beschäftigten und mehr

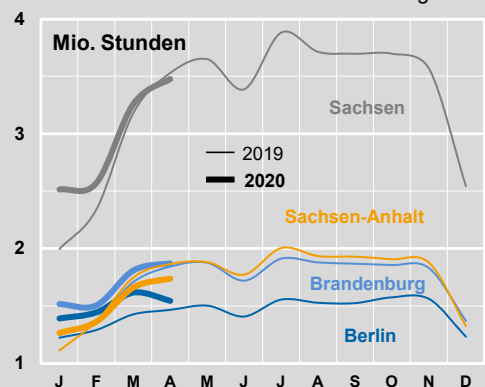
Baunebengewerbe*: Ergebnisse im 1. Quartal 2020

1. Quartal 2020		Berlin	Brandenburg	Sachsen	Sachsen-Anhalt	Deutschland		
						Ost-deutschland	West-deutschland	gesamt
Betriebe	Anzahl	331	242	479	224	1.643	6.695	8.338
	% zu Vorquartal	+10,7	+1,3	+6,0	+6,2	+6,1	+3,8	+4,3
	% zu Vorjahresquartal	+10,0	+1,3	+5,3	+6,2	+5,5	+3,1	+3,6
Beschäftigte	Anzahl	17.509	9.626	20.987	10.337	72.972	307.978	380.950
	% zu Vorquartal	+2,5	+1,9	+2,7	+3,2	+2,6	+2,3	+2,3
	% zu Vorjahresquartal	+5,5	+2,5	+3,0	+3,2	+3,6	+3,4	+3,4
Arbeitsstunden	1.000 Std.	5.957	3.109	6.387	3.175	23.365	93.157	116.522
	% zu Vorquartal	+1,1	+3,7	+6,3	+3,0	+3,5	+2,1	+2,4
	% zu Vorjahresquartal	+7,1	+2,7	+2,9	+4,6	+4,6	+3,6	+3,8
Baugewerblicher Umsatz	1.000 Euro	477.557	246.122	605.841	285.779	2.001.156	8.664.764	10.665.920
	% zu Vorquartal	-30,3	-27,7	-30,1	-26,0	-29,2	-31,8	-31,3
	% zu Vorjahresquartal	+8,4	+6,0	+13,6	+9,8	+10,9	+9,8	+10,0

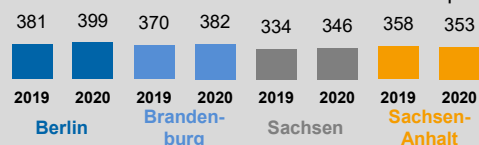
Grafiken rechts: Die Zahl der geleisteten Baustellenstunden lag im Zeitraum Januar bis April 2020 in Berlin um 10,9, in Brandenburg um 8,5, in Sachsen um 7,0 über und in Sachsen-Anhalt um 1,0 Prozent unter dem Vergleichswert des Vorjahreszeitraums. Die Anzahl der geleisteten Baustellenstunden je Beschäftigten sank im Vergleichszeitraum ebenfalls nur in Sachsen-Anhalt.

Geleistete Arbeitsstunden im Bauhauptgewerbe*

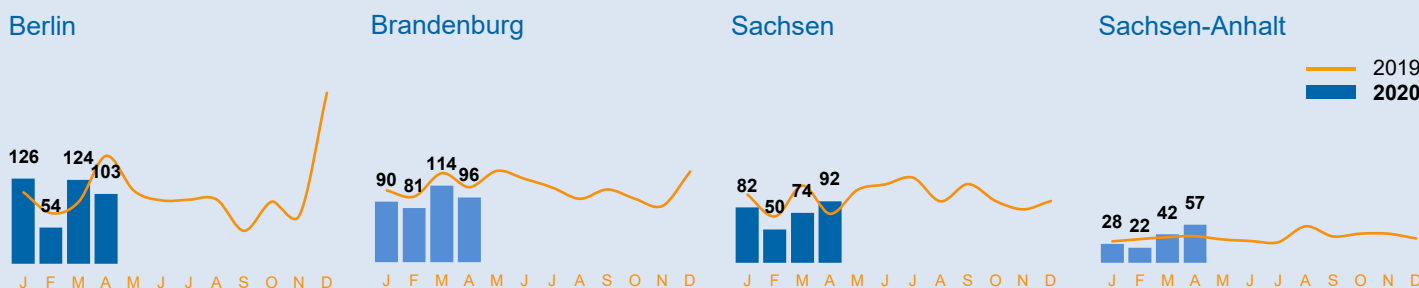
Anzahl Baustellenstunden gesamt



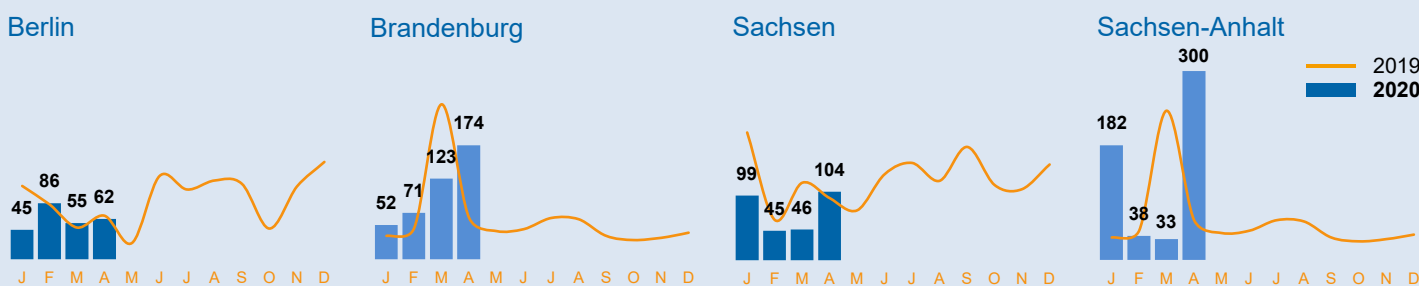
Geleistete Baustellenstunden je Beschäftigten Januar bis April



Erteilte Baugenehmigungen im Wohnungsbau 2020 (Neubau, Wohnfläche in 1.000 m²)



Erteilte Baugenehmigungen im Nichtwohnungsbau 2020 (Neubau, Nutzfläche in 1.000 m²)



* Betriebe mit 20 und mehr Beschäftigten

** ifo-Konjunkturtest Ost

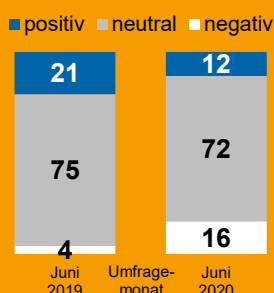


Bauindustrieverband Ost e. V.

Erscheinungsweise: monatlich
 Verantwortlich: Susann Stein
 Anschrift: Bauindustrieverband Ost e. V.
 Karl-Marx-Straße 27, 14482 Potsdam
 Fon: 0331 7446-0
 Fax: 0331 7446-166
 E-Mail: info@bauindustrie-ost.de
 Internet: www.bauindustrie-ost.de
 Erstellung: Dr. Steffen Kling (bfb Leipzig)
 Quellen: Statistisches Bundesamt, Amt für Statistik Berlin-Brandenburg, Statistisches Landesamt des Freistaates Sachsen, Statistisches Landesamt Sachsen-Anhalt, Bundesagentur für Arbeit, Deutsche Bundesbank, Europäische Zentralbank, ifo Institut München, Hauptverband der Deutschen Bauindustrie e. V.

Bauhauptgewerbe Ostdeutschland

Umsatzerwartung** bis August 2020
 Anteil Nennungen in %



Auftragsvorlauf** Juni 2020
 in Monaten

