

Konjunkturbericht Bau

Bauhauptgewerbe (Betriebe mit 20 und mehr Beschäftigten)

April
2022

Länderergebnisse


April 2022 absolut

% zu April 2021

Baugewerbliche Beschäftigte in 1.000

Auftragseingang in Mio. Euro

Baugewerblicher Umsatz in Mio. Euro



Regionalergebnisse

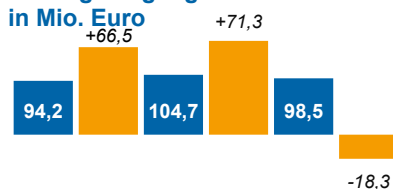
April 2022 absolut

% zu April 2021

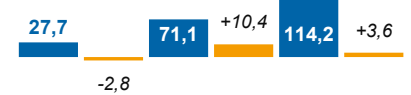
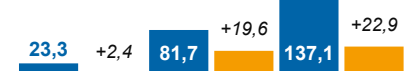
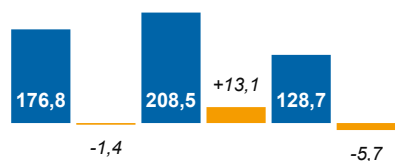
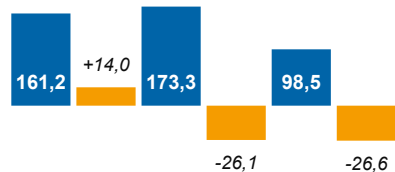
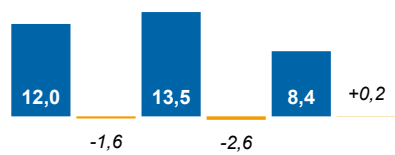
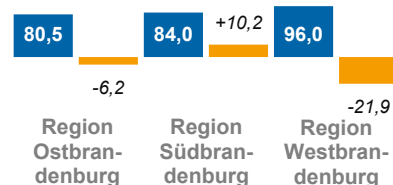
Baugewerbliche Beschäftigte in 1.000



Auftragseingang in Mio. Euro



Baugewerblicher Umsatz in Mio. Euro

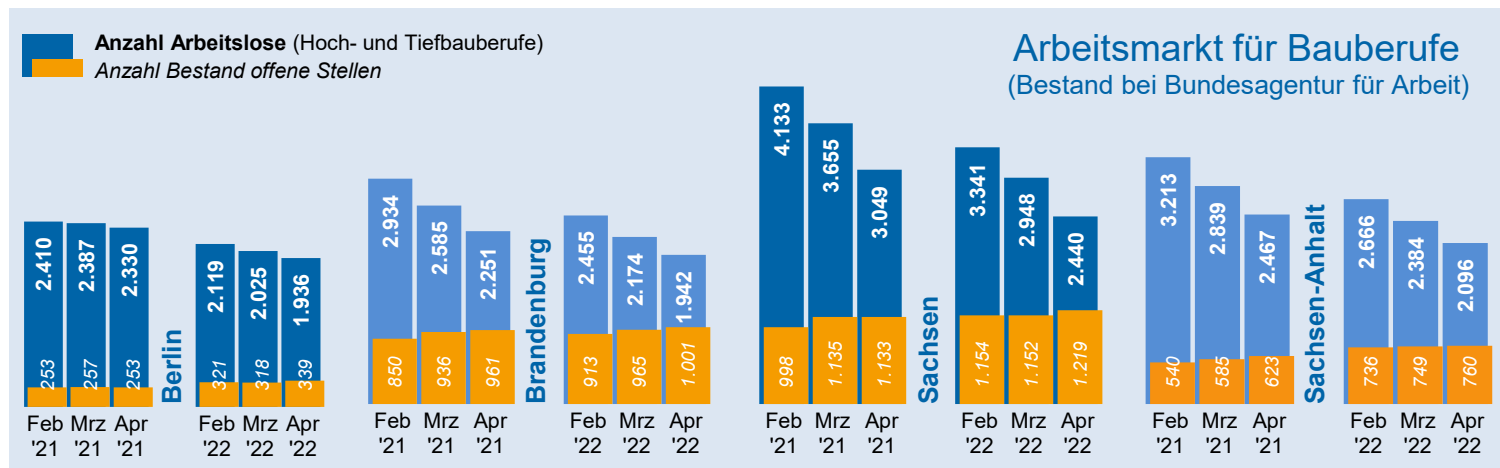


Summenabweichungen zwischen den Länder- und den Regionalergebnissen sind auf Rundungen in unterschiedlichen Aggregationsstufen zurückzuführen.

Kapazitäten Bauhauptgewerbe

Januar bis April 2022		Gebiet Bauindustrieverband Ost				Deutschland		
Betriebe mit 20 und mehr Beschäftigten		Berlin	Brandenburg	Sachsen	Sachsen-Anhalt	Ostdeutschland	Westdeutschland	gesamt
Betriebe	Anzahl	287	370	654	305	2.150	7.359	9.508
	% zu Jan - Apr '21	+1,2	+1,5	+0,2	-0,9	+0,6	+1,4	+1,2
Tätige Personen*	Anzahl	16.515	18.564	33.806	16.986	110.474	412.681	523.154
	% zu Jan - Apr '21	+3,8	+2,2	-0,9	-0,2	+0,7	+2,5	+2,1
Bruttoentgeltsumme	1.000 Euro	225.566	240.741	392.604	204.427	1.348.098	5.651.867	6.999.965
	% zu Jan - Apr '21	+10,8	+7,8	+4,5	+5,8	+6,8	+7,9	+7,7

* Personen, die ausschließlich für die Erbringung von baugewerblichen Leistungen der Unternehmen tätig sind.

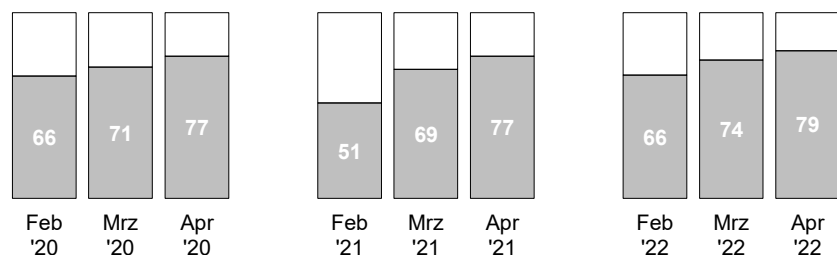


Im April 2022 ging die Zahl der Arbeitslosen mit Bauberufen weiter zurück. Gleichzeitig stieg das Angebot an offenen Stellen in den vier Ländern an.

Per April 2022 bewegt sich die am baugewerblichen Umsatz je Beschäftigten gemessene Produktivität stabil über der des Vorjahreszeitraums.

Auslastung Bauhauptgewerbe (Geräteauslastung Ostdeutschland**)

Auslastungsgrad in Prozent



** ifo-Konjunkturtest Ost

Leistung Januar bis April 2022

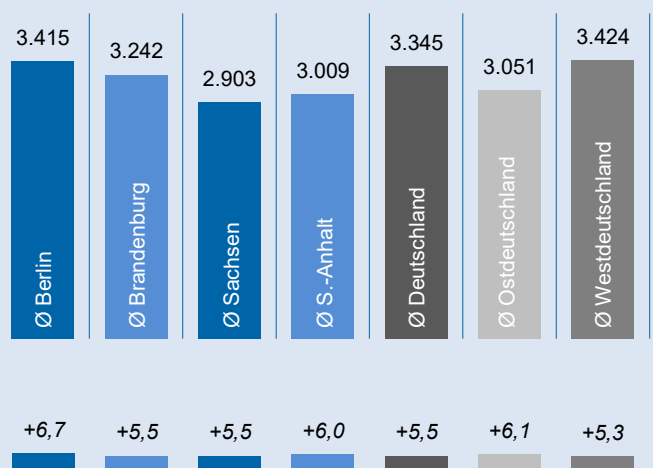
Baugewerblicher Umsatz je tätiger Person in 1.000 Euro



Veränderung zu Januar bis April 2021 in %

Verdienst Januar bis April 2022

Monatlicher Durchschnittsverdienst*** in Euro



Veränderung zu Januar bis April 2021 in %

*** Bruttoentgelt pro Monat in Betrieben mit 20 und mehr Beschäftigten

Auftragseingang im April 2022

April 2022 - nominal		Gebiet Bauindustrieverband Ost				Deutschland		
Betriebe mit 20 und mehr Beschäftigten		Berlin	Brandenburg	Sachsen	Sachsen-Anhalt	Ost-deutschland	West-deutschland	gesamt
Auftragseingang gesamt	1.000 Euro % zu Apr '21	232.326 -13,4	297.351 +24,8	433.103 -15,1	241.996 +19,5	1.542.465 +0,7	6.402.178 +0,2	7.944.643 +0,3
Hochbau gesamt	1.000 Euro % zu Apr '21	151.016 +1,4	145.813 +88,5	200.306 -9,5	88.672 +54,6	722.889 +12,6	3.375.613 -5,3	4.098.502 -2,6
Tiefbau gesamt	1.000 Euro % zu Apr '21	81.310 -31,8	151.538 -5,8	232.797 -19,5	153.324 +5,6	819.576 -8,0	3.026.565 +7,3	3.846.141 +3,6
Wohnungs-bau	1.000 Euro % zu Apr '21	118.580 +15,4	69.627 +76,9	65.144 +6,6	43.867 +112,8	348.505 +31,6	1.561.011 -11,0	1.909.516 -5,4
Wirtschafts-bau	1.000 Euro % zu Apr '21	61.237 -31,0	131.256 +46,5	207.808 -21,6	93.522 +25,5	607.819 -6,6	2.485.168 +3,6	3.092.987 +1,4
Öffentlicher Bau	1.000 Euro % zu Apr '21	52.509 -31,6	96.468 -11,8	160.151 -13,0	104.607 -2,6	586.141 -4,9	2.355.999 +5,5	2.942.140 +3,2
darunter Straßenbau	1.000 Euro % zu Apr '21	25.172 -14,6	50.044 -27,0	75.049 -8,9	57.939 -14,8	281.184 -10,1	1.048.932 -3,6	1.330.116 -5,1



Im April 2022 ist die Nachfrage nach Bauleistungen gegenüber dem Vormonat in allen Bundesländern eingebrochen. In Ostdeutschland verfehlte der Auftragseingang den Wert von März um 39,0 Prozent und in Westdeutschland um 21,1 Prozent.

Auftragseingang gesamt* je Einwohner 2022 in Euro Januar bis April

- Ø Ostdeutschland: 420 €
- Ø Deutschland: 399 €
- Ø Westdeutschland: 394 €

Im Vergleich zum Vorjahresmonat war die Nachfrageentwicklung gespalten. Einige Bundesländer registrierten Zuwachs beim Gesamtauftragseingang, andere dagegen deutliche Einbußen. Insgesamt wiederholte sich lediglich das Vorjahresergebnis.

Auftragseingang Januar bis April 2022

Januar bis April 2022		Gebiet Bauindustrieverband Ost				Deutschland		
Betriebe mit 20 und mehr Beschäftigten		Berlin	Brandenburg	Sachsen	Sachsen-Anhalt	Ost-deutschland	West-deutschland	gesamt
Auftragseingang gesamt	1.000 Euro % zu Jan - Apr '21	1.201.826 +25,6	1.149.468 +30,3	2.259.162 +34,6	900.118 +21,7	6.774.163 +26,2	26.462.156 +10,2	33.236.319 +13,1
Hochbau gesamt	1.000 Euro % zu Jan - Apr '21	794.545 +34,0	541.126 +38,5	1.139.287 +53,3	285.089 +14,8	3.326.377 +34,2	14.556.473 +7,5	17.882.850 +11,6
Tiefbau gesamt	1.000 Euro % zu Jan - Apr '21	407.281 +12,0	608.342 +23,8	1.119.875 +19,7	615.029 +25,2	3.447.786 +19,3	11.905.683 +13,7	15.353.469 +14,9
Wohnungs-bau	1.000 Euro % zu Jan - Apr '21	512.702 +18,9	222.540 +45,0	322.381 +44,4	130.127 +35,9	1.379.924 +26,7	6.673.906 +7,9	8.053.830 +10,7
Wirtschafts-bau	1.000 Euro % zu Jan - Apr '21	455.861 +53,7	529.744 +30,9	1.174.124 +43,8	376.292 +19,8	3.021.210 +32,9	11.101.803 +12,1	14.123.013 +16,0
Öffentlicher Bau	1.000 Euro % zu Jan - Apr '21	233.263 +1,9	397.184 +22,6	762.657 +19,4	393.699 +19,3	2.373.029 +18,2	8.686.447 +9,6	11.059.476 +11,3
darunter Straßenbau	1.000 Euro % zu Jan - Apr '21	73.389 -31,3	175.906 -6,3	379.107 +53,8	223.206 +15,1	1.106.609 +16,7	3.819.920 +6,0	4.926.529 +8,3
Auftragseingang je Einwohner	Euro % zu Jan - Apr '21	327 +25,2	453 +29,9	559 +35,1	415 +22,3	420 +26,3	394 +11,7	399 +14,4

* Betriebe mit 20 und mehr Beschäftigten

Umsatz im April 2022

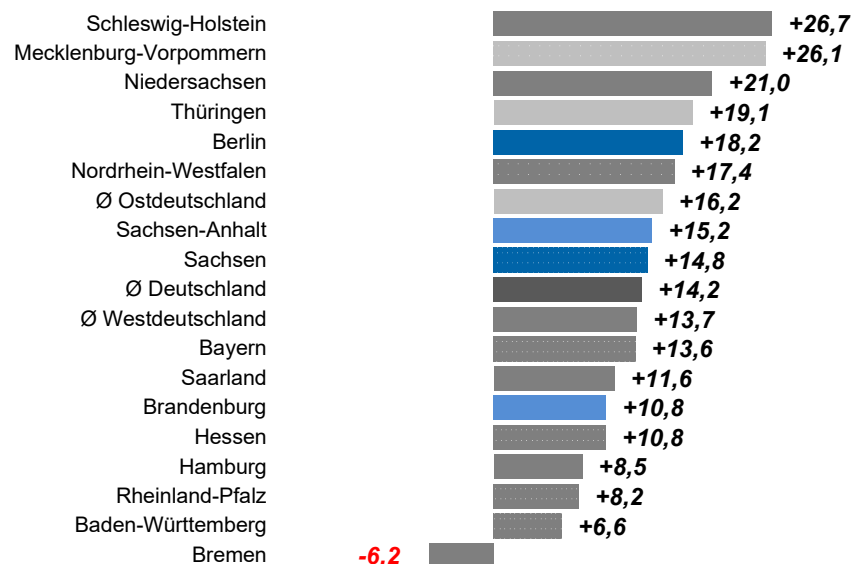
April 2022 - nominal		Gebiet Bauindustrieverband Ost				Deutschland		
Betriebe mit 20 und mehr Beschäftigten		Berlin	Brandenburg	Sachsen	Sachsen-Anhalt	Ost-deutschland	West-deutschland	gesamt
Baugewerblicher Umsatz gesamt	1.000 Euro % zu Apr '21	339.874 +24,7	260.613 -8,6	514.061 +2,8	212.955 +4,8	1.658.979 +4,2	6.505.949 +2,5	8.164.928 +2,8
Hochbau gesamt	1.000 Euro % zu Apr '21	243.059 +43,0	122.701 -12,1	274.114 +3,4	85.448 +11,4	869.082 +8,2	3.761.677 +3,2	4.630.759 +4,1
Tiefbau gesamt	1.000 Euro % zu Apr '21	96.815 -5,6	137.912 -5,2	239.947 +2,0	127.507 +0,9	789.897 +0,1	2.744.272 +1,6	3.534.169 +1,2
Wohnungs- bau	1.000 Euro % zu Apr '21	171.797 +49,8	67.674 -1,9	81.205 +17,6	34.546 +5,5	415.444 +21,1	1.774.397 +7,1	2.189.841 +9,5
Wirtschafts- bau	1.000 Euro % zu Apr '21	96.401 +0,8	108.244 -17,5	264.016 +5,3	88.848 +1,7	678.156 -0,3	2.699.740 +2,2	3.377.896 +1,7
Öffentlicher Bau	1.000 Euro % zu Apr '21	71.676 +15,3	84.695 -0,2	168.840 -6,4	89.561 +8,0	565.379 -0,7	2.031.812 -0,8	2.597.191 -0,8
darunter Straßenbau	1.000 Euro % zu Apr '21	21.274 -23,9	42.805 +0,8	77.338 -1,3	43.459 +2,7	249.255 -3,4	920.470 -0,4	1.169.725 -1,0

Baugewerblicher Umsatz*: Wachstumsvorsprung gegenüber 2021 schwächt sich per April ab

Veränderung April 2022 zum Vormonat in %

Berlin	↑	+4,0
Brandenburg	↓	-23,6
Sachsen	↑	+2,5
Sachsen-Anhalt	↑	+1,5
Ø Ostdeutschland	↓	-4,2
Ø Westdeutschland	↓	-4,7
Ø Deutschland	↓	-4,6

Veränderung Januar bis April 2022 zum Vorjahreszeitraum in %



Umsatz Januar bis April 2022

Januar bis April 2022		Gebiet Bauindustrieverband Ost				Deutschland		
Betriebe mit 20 und mehr Beschäftigten		Berlin	Brandenburg	Sachsen	Sachsen-Anhalt	Ost-deutschland	West-deutschland	gesamt
Baugewerblicher Umsatz gesamt	1.000 Euro % zu Jan - Apr '21	1.151.984 +18,2	953.782 +10,8	1.689.870 +14,8	671.751 +15,2	5.596.256 +16,2	22.230.099 +13,7	27.826.355 +14,2
Hochbau gesamt	1.000 Euro % zu Jan - Apr '21	806.587 +25,8	488.281 +12,7	935.425 +17,2	279.362 +16,9	3.031.847 +19,1	13.381.387 +14,4	16.413.234 +15,2
Tiefbau gesamt	1.000 Euro % zu Jan - Apr '21	345.397 +3,6	465.501 +8,9	754.445 +11,9	392.389 +14,0	2.564.409 +13,0	8.848.712 +12,8	11.413.121 +12,8
Wohnungs- bau	1.000 Euro % zu Jan - Apr '21	552.515 +31,5	292.861 +41,0	294.160 +41,6	112.217 +20,4	1.458.178 +33,5	6.269.341 +20,6	7.727.519 +22,9
Wirtschafts- bau	1.000 Euro % zu Jan - Apr '21	351.122 +1,2	380.287 -6,5	851.067 +14,8	289.117 +6,0	2.312.406 +9,2	9.432.419 +11,1	11.744.825 +10,8
Öffentlicher Bau	1.000 Euro % zu Jan - Apr '21	248.347 +19,7	280.634 +13,8	544.643 +4,1	270.417 +24,6	1.825.672 +13,7	6.528.339 +11,4	8.354.011 +11,9
darunter Straßenbau	1.000 Euro % zu Jan - Apr '21	74.446 -0,7	140.952 +21,6	229.485 +19,1	118.206 +18,5	740.281 +15,9	2.708.561 +13,5	3.448.842 +14,0

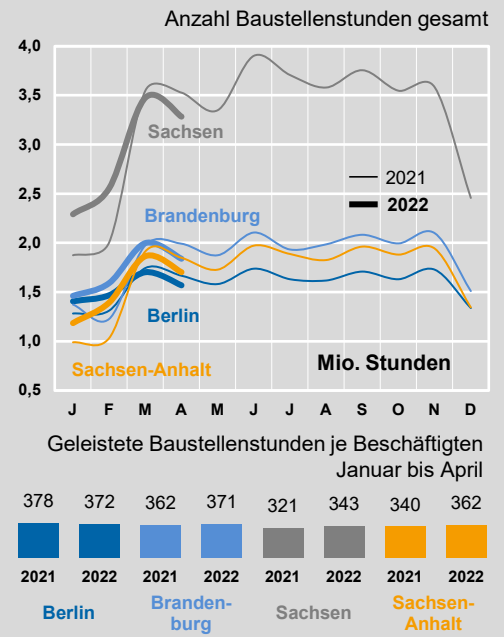
* Betriebe mit 20 und mehr Beschäftigten

Baunebengewerbe: Ergebnisse im 1. Quartal 2022

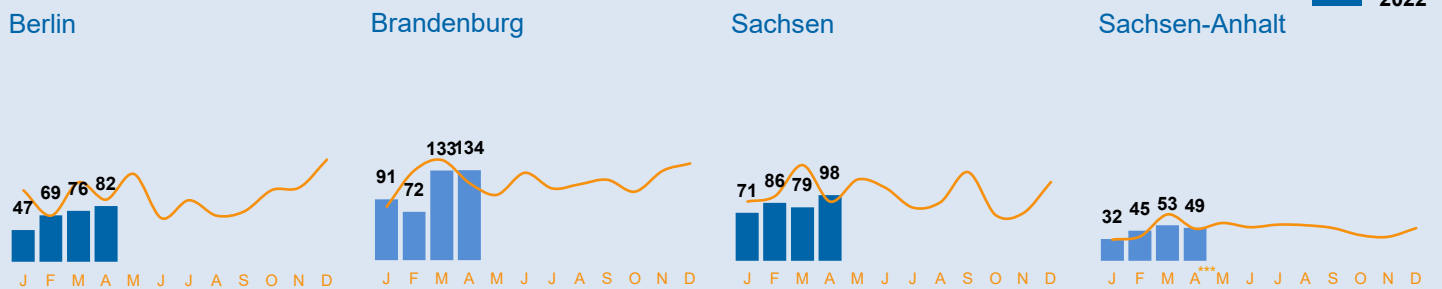
1. Quartal 2022 Betriebe mit 20 und mehr Beschäftigten		Berlin	Brandenburg	Sachsen	Sachsen-Anhalt	Deutschland		
						Ost-deutschland	West-deutschland	gesamt
Betriebe	Anzahl	411	302	593	295	2.050	8.592	10.642
	% zu Vorquartal	+3,0	+1,0	+2,8	+3,9	+2,8	+6,2	+5,5
	% zu Vorjahresquartal	+1,5	+0,0	+2,6	+3,1	+1,9	+5,8	+5,0
Beschäftigte	Anzahl	20.282	11.463	23.500	12.226	83.616	357.198	440.814
	% zu Vorquartal	+2,8	+1,9	+2,1	+3,9	+2,2	+2,9	+2,7
	% zu Vorjahresquartal	+2,3	+3,3	+3,1	+3,8	+2,6	+3,9	+3,6
Arbeitsstunden	1.000 Std.	6.694	3.756	7.124	3.802	26.507	106.883	133.390
	% zu Vorquartal	+3,4	+3,9	+5,7	+3,9	+3,8	+1,5	+2,0
	% zu Vorjahresquartal	+3,0	+5,9	+4,0	+6,5	+3,6	+3,4	+3,4
Baugewerblicher Umsatz	1.000 Euro	589.180	300.828	679.928	338.138	2.347.343	10.220.015	12.567.358
	% zu Vorquartal	-25,6	-29,5	-28,4	-27,9	-29,9	-33,6	-32,9
	% zu Vorjahresquartal	+16,1	+8,3	+10,1	+14,4	+12,6	+15,4	+14,9

Grafiken rechts: Die Zahl der geleisteten Baustellenstunden lag im Zeitraum Januar bis April 2022 in Berlin um 2,3, in Brandenburg um 4,9, in Sachsen um 6,0 und in Sachsen-Anhalt um 6,3 Prozent über dem entsprechenden Wert des Vorjahres. Die Anzahl der geleisteten Baustellenstunden je Beschäftigten sank im Vergleichszeitraum nur im Berliner Bauhauptgewerbe etwas ab.

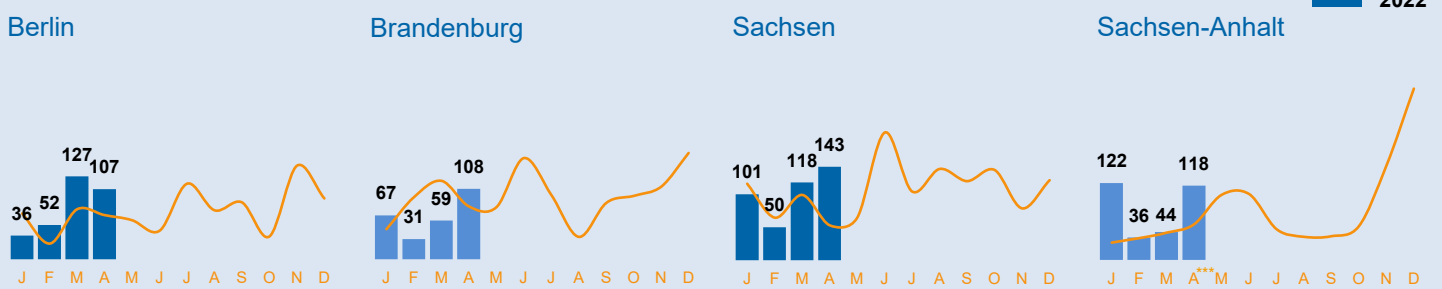
Geleistete Arbeitsstunden im Bauhauptgewerbe*



Erteilte Baugenehmigungen im Wohnungsbau 2022 (Neubau, Wohnfläche in 1.000 m²)



Erteilte Baugenehmigungen im Nichtwohnungsbau 2022 (Neubau, Nutzfläche in 1.000 m²)



* Betriebe mit 20 und mehr Beschäftigten

** ifo-Konjunkturtest Ost

*** vorläufig

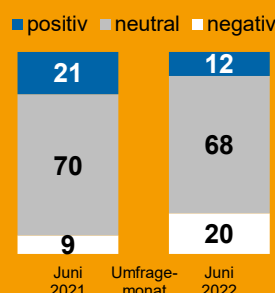


Bauindustrieverband Ost e. V.

Erscheinungsweise: monatlich
 Verantwortlich: Daniel Anger
 Anschrift: Bauindustrieverband Ost e. V.
 Karl-Marx-Straße 27, 14482 Potsdam
 Fon: 0331 7446-0
 Fax: 0331 7446-166
 E-Mail: info@bauindustrie-ost.de
 Internet: www.bauindustrie-ost.de
 Erstellung: Dr. Steffen Kling (bfb Leipzig)
 Quellen: Statistisches Bundesamt, Amt für Statistik Berlin-Brandenburg, Statistisches Landesamt des Freistaates Sachsen, Statistisches Landesamt Sachsen-Anhalt, Bundesagentur für Arbeit, Deutsche Bundesbank, Europäische Zentralbank, ifo Institut München, Hauptverband der Deutschen Bauindustrie e. V.

Bauhauptgewerbe Ostdeutschland

Umsatzerwartung** bis August 2022
 Anteil Nennungen in %



Auftragsvorlauf** Januar bis Juni 2022
 in Monaten

