

Konjunkturbericht Bau

Bauhauptgewerbe (Betriebe mit 20 und mehr Beschäftigten)

Dezember 2021

Länderergebnisse


Dezember 2021 absolut

% zu Dezember 2020

Baugewerbliche Beschäftigte in 1.000

Auftragseingang in Mio. Euro

Baugewerblicher Umsatz in Mio. Euro



Regionalergebnisse

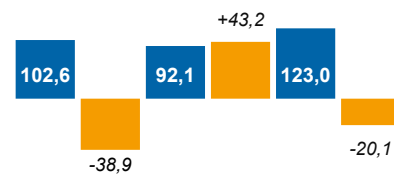
Dezember 2021 absolut

% zu Dezember 2020

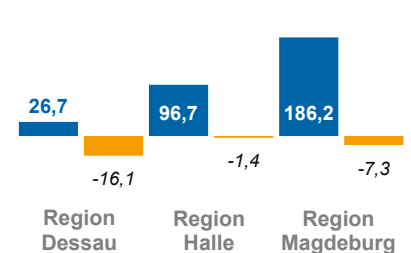
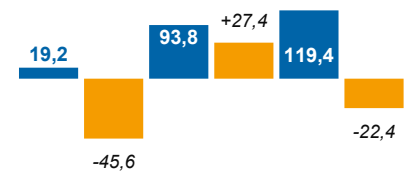
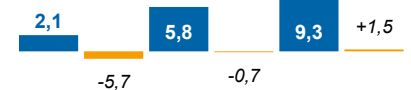
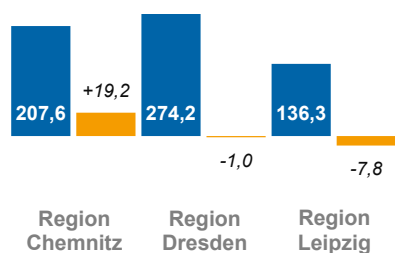
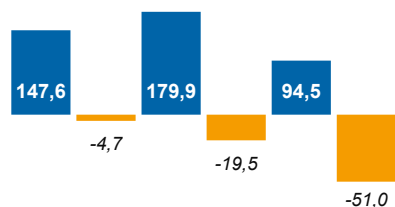
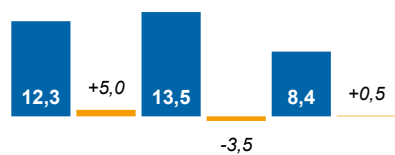
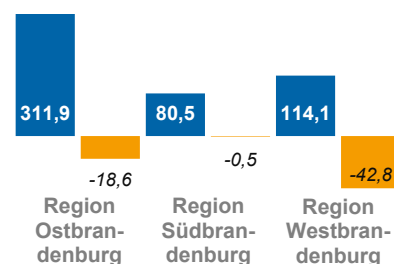
Baugewerbliche Beschäftigte in 1.000



Auftragseingang in Mio. Euro



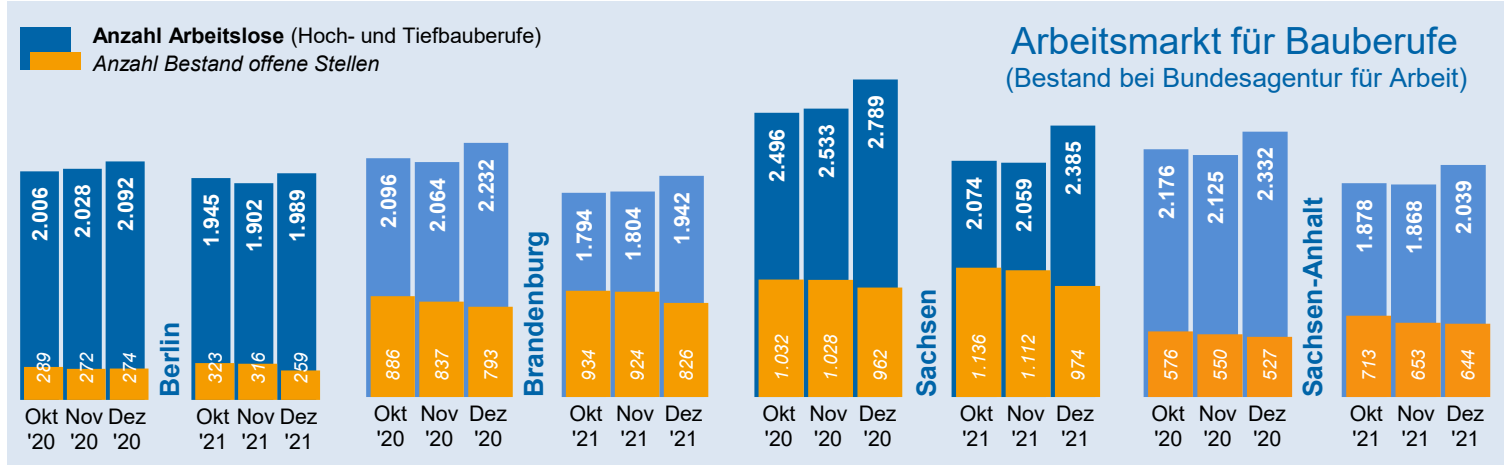
Baugewerblicher Umsatz in Mio. Euro



Kapazitäten Bauhauptgewerbe

Januar bis Dezember 2021		Gebiet Bauindustrieverband Ost				Deutschland		
Betriebe mit 20 und mehr Beschäftigten		Berlin	Brandenburg	Sachsen	Sachsen-Anhalt	Ostdeutschland	Westdeutschland	gesamt
Betriebe	Anzahl	280	363	652	308	2.127	7.219	9.346
	% zu Jan - Dez '20	+8,0	+1,0	+0,5	-2,1	+1,5	+2,7	+2,4
Tätige Personen*	Anzahl	15.948	18.431	34.381	17.195	110.676	407.434	518.110
	% zu Jan - Dez '20	+5,8	+3,7	+0,2	-0,1	+1,9	+2,8	+2,6
Bruttoentgeltsumme	1.000 Euro	657.385	738.909	1.275.893	648.119	4.238.024	17.483.094	21.721.118
	% zu Jan - Dez '20	+8,7	+8,1	+2,5	+1,3	+4,5	+5,1	+5,0

* Personen, die ausschließlich für die Erbringung von baugewerblichen Leistungen der Unternehmen tätig sind.

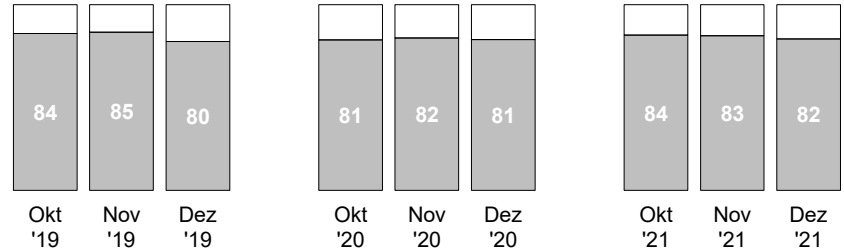


Im Dezember 2021 ist die Zahl der Arbeitslosen mit Bauberufen in den vier Bundesländern gegenüber dem Vormonat saisonal typisch angestiegen.

Die am Umsatz je Beschäftigten gemessene Produktivität lag 2021 in den meisten Bundesländern unter der des Vorjahres und das zum Teil deutlich.

Auslastung Bauhauptgewerbe (Geräteauslastung Ostdeutschland**)

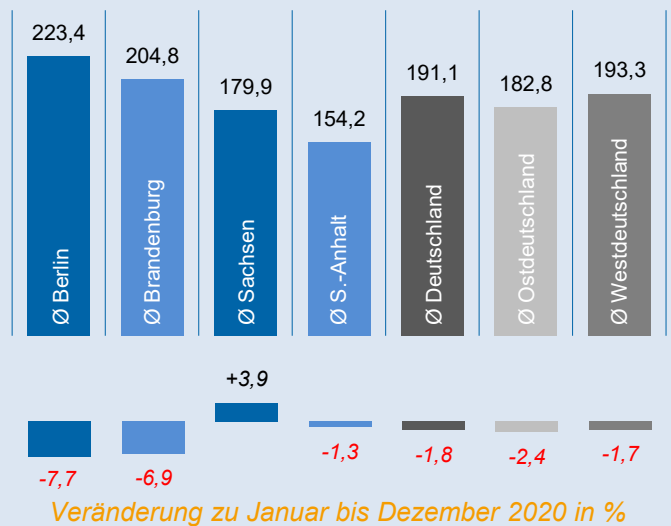
Auslastungsgrad in Prozent



** ifo-Konjunkturtest Ost

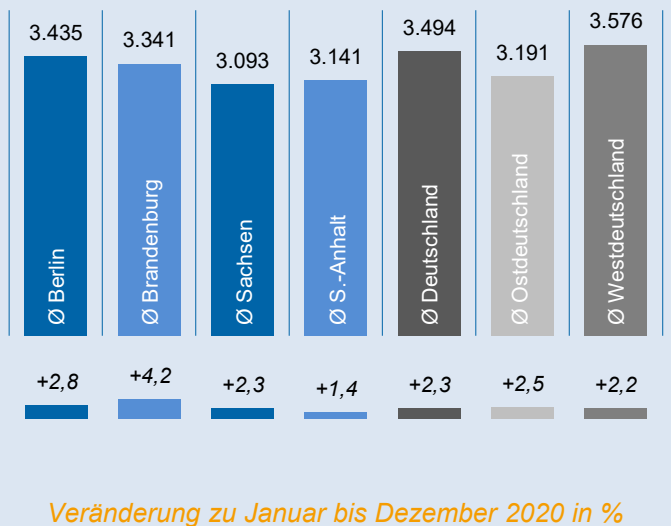
Leistung Januar bis Dezember 2021

Baugewerblicher Umsatz je tätiger Person in 1.000 Euro



Verdienst Januar bis Dezember 2021

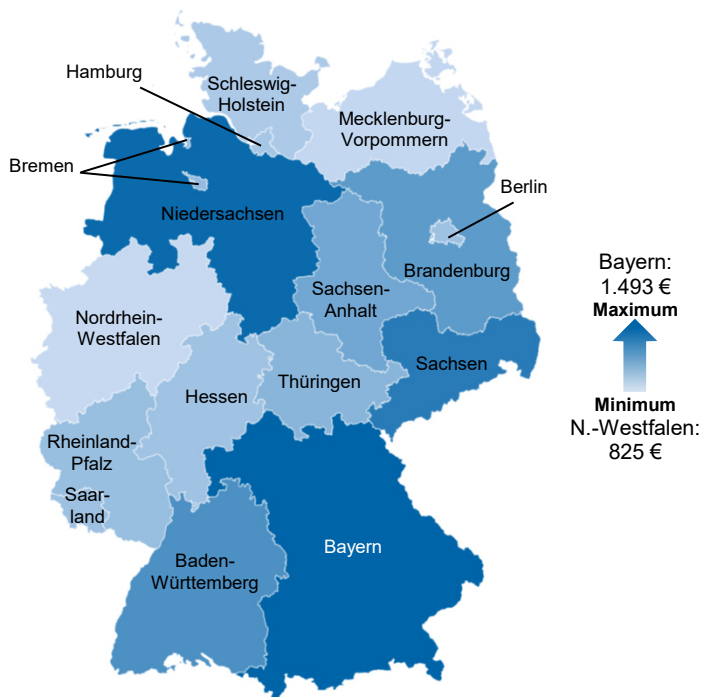
Monatlicher Durchschnittsverdienst*** in Euro



*** Bruttoentgelt pro Monat in Betrieben mit 20 und mehr Beschäftigten

Auftragseingang im Dezember 2021

Dezember 2021 - nominal		Gebiet Bauindustrieverband Ost				Deutschland		
Betriebe mit 20 und mehr Beschäftigten		Berlin	Brandenburg	Sachsen	Sachsen-Anhalt	Ost-deutschland	West-deutschland	gesamt
Auftragseingang gesamt	1.000 Euro % zu Dez '20	364.567 +27,3	332.928 -13,8	422.075 -26,1	232.418 -11,6	1.626.660 -8,7	7.848.811 +38,2	9.475.471 +27,0
Hochbau gesamt	1.000 Euro % zu Dez '20	285.988 +39,6	217.968 -14,8	193.302 -17,4	87.574 +37,2	898.889 -0,4	4.757.107 +57,6	5.655.996 +44,3
Tiefbau gesamt	1.000 Euro % zu Dez '20	78.579 -3,7	114.960 -11,8	228.773 -32,2	144.844 -27,2	727.771 -17,1	3.091.704 +16,1	3.819.475 +7,9
Wohnungs-bau	1.000 Euro % zu Dez '20	258.350 +44,1	121.463 -30,0	81.282 -15,2	31.595 +32,1	528.080 -3,1	1.666.293 +8,0	2.194.373 +5,1
Wirtschafts-bau	1.000 Euro % zu Dez '20	60.389 -16,9	152.918 -1,8	180.974 -22,4	113.615 -0,2	616.377 -9,7	3.382.267 +58,1	3.998.644 +41,7
Öffentlicher Bau	1.000 Euro % zu Dez '20	45.828 +32,4	58.547 +2,9	159.819 -34,0	87.208 -30,3	482.203 -12,8	2.800.251 +40,0	3.282.454 +28,6
darunter Straßenbau	1.000 Euro % zu Dez '20	18.871 -11,5	28.863 -6,0	43.955 -56,8	38.407 +45,9	187.772 -11,4	825.926 -11,2	1.013.698 -11,2



Im Dezember 2021 hat die Nachfrage nach Bauleistungen gegenüber dem Vormonat in den meisten Ländern stark zugenommen. In Ostdeutschland stieg der Auftragseingang um 17,1, in Westdeutschland um 34,2 und insgesamt um 30,9 Prozent.

Auftragseingang gesamt* je Einwohner 2021 in Euro Januar bis Dezember

Ø Westdeutschland: 1.127 €
Ø Deutschland: 1.124 €
Ø Ostdeutschland: 1.111 €

Der Vergleich zum Vorjahreszeitraum zeigt eine deutliche Diskrepanz bei der Nachfrageentwicklung zwischen Ost- und Westdeutschland. Letzteres wies 2021 ein Gesamtwachstum auf, welches das im ost-deutschen Bauhauptgewerbe erheblich überstieg.

Auftragseingang Januar bis Dezember 2021

Januar bis Dezember 2021		Gebiet Bauindustrieverband Ost				Deutschland		
Betriebe mit 20 und mehr Beschäftigten		Berlin	Brandenburg	Sachsen	Sachsen-Anhalt	Ost-deutschland	West-deutschland	gesamt
Auftragseingang gesamt	1.000 Euro % zu Jan - Dez '20	3.507.738 +25,2	2.987.302 -0,0	5.514.642 -2,9	2.423.871 +0,2	17.965.878 +1,9	76.600.920 +11,3	94.566.798 +9,4
Hochbau gesamt	1.000 Euro % zu Jan - Dez '20	2.331.402 +28,0	1.382.966 -3,9	2.482.884 -2,7	850.548 +11,0	8.542.479 +4,6	43.939.041 +16,1	52.481.520 +14,0
Tiefbau gesamt	1.000 Euro % zu Jan - Dez '20	1.176.336 +20,0	1.604.336 +3,5	3.031.758 -3,0	1.573.323 -4,9	9.423.399 -0,3	32.661.879 +5,5	42.085.278 +4,1
Wohnungs-bau	1.000 Euro % zu Jan - Dez '20	1.781.885 +36,9	717.360 -5,2	785.376 +10,5	309.078 +13,9	4.131.554 +12,2	18.712.269 +7,8	22.843.823 +8,5
Wirtschafts-bau	1.000 Euro % zu Jan - Dez '20	1.040.751 +9,8	1.301.067 +6,2	2.598.629 -0,3	1.115.710 +5,4	7.327.456 +3,0	32.693.969 +19,3	40.021.425 +16,0
Öffentlicher Bau	1.000 Euro % zu Jan - Dez '20	685.102 +24,2	968.875 -3,8	2.130.637 -9,6	999.083 -8,3	6.506.868 -4,7	25.194.682 +4,8	31.701.550 +2,7
darunter Straßenbau	1.000 Euro % zu Jan - Dez '20	284.758 +4,9	540.643 +5,4	869.132 -7,9	564.066 +0,7	3.002.851 -0,7	11.028.647 -1,5	14.031.498 -1,4
Auftragseingang je Einwohner	Euro % zu Jan - Dez '20	957 +25,4	1.180 -0,4	1.359 -2,5	1.112 +0,8	1.111 +2,2	1.127 +9,6	1.124 +8,1

* Betriebe mit 20 und mehr Beschäftigten

Umsatz im Dezember 2021

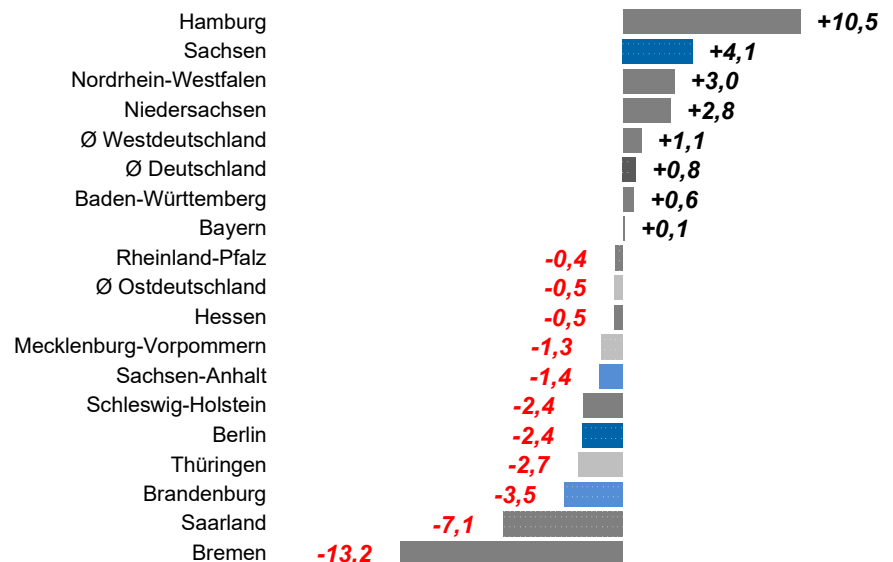
Dezember 2021 - nominal		Gebiet Bauindustrieverband Ost				Deutschland		
Betriebe mit 20 und mehr Beschäftigten		Berlin	Brandenburg	Sachsen	Sachsen-Anhalt	Ost-deutschland	West-deutschland	gesamt
Baugewerblicher Umsatz gesamt	1.000 Euro % zu Dez '20	372.116 -0,7	506.366 -23,7	618.092 +3,2	309.596 -6,4	2.191.884 -7,4	8.719.674 +0,9	10.911.558 -0,9
Hochbau gesamt	1.000 Euro % zu Dez '20	241.672 -0,8	356.058 -28,9	279.262 +4,7	106.516 -18,6	1.135.162 -13,4	4.931.569 +0,4	6.066.731 -2,5
Tiefbau gesamt	1.000 Euro % zu Dez '20	130.444 -0,5	150.308 -7,6	338.830 +2,0	203.080 +1,5	1.056.722 -0,0	3.788.105 +1,6	4.844.827 +1,2
Wohnungs- bau	1.000 Euro % zu Dez '20	164.793 -0,3	288.745 -22,0	111.761 +15,6	46.257 -35,5	672.156 -14,1	2.260.865 -5,3	2.933.021 -7,5
Wirtschafts- bau	1.000 Euro % zu Dez '20	136.535 -1,4	122.303 -33,3	294.543 +4,0	161.148 +10,1	867.289 -3,3	3.779.005 +2,8	4.646.294 +1,6
Öffentlicher Bau	1.000 Euro % zu Dez '20	70.788 -0,3	95.318 -13,3	211.788 -3,3	102.191 -9,4	652.439 -5,1	2.679.804 +3,8	3.332.243 +1,9
darunter Straßenbau	1.000 Euro % zu Dez '20	27.220 -0,9	45.196 +3,6	83.301 -2,2	49.252 -9,7	278.194 -2,2	1.066.503 +6,4	1.344.697 +4,5

Baugewerblicher Umsatz*: In Ostdeutschland verzeichnet nur Sachsen 2021 Umsatzwachstum

Veränderung Dezember 2021 zum Vormonat in %

Berlin	↓	-1,3
Brandenburg	↑	+33,4
Sachsen	↓	-2,6
Sachsen-Anhalt	↑	+3,0
Ø Ostdeutschland	↑	+3,0
Ø Westdeutschland	↑	+5,0
Ø Deutschland	↑	+4,6

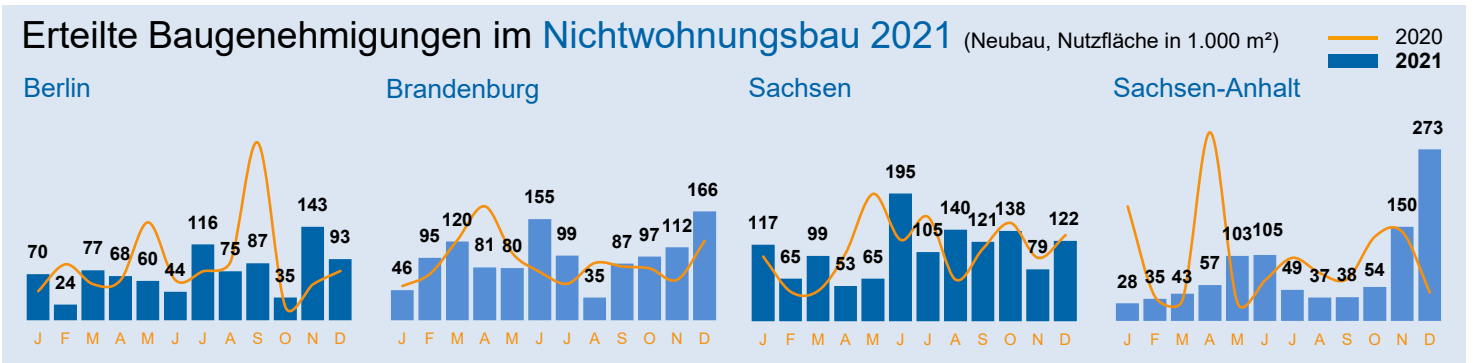
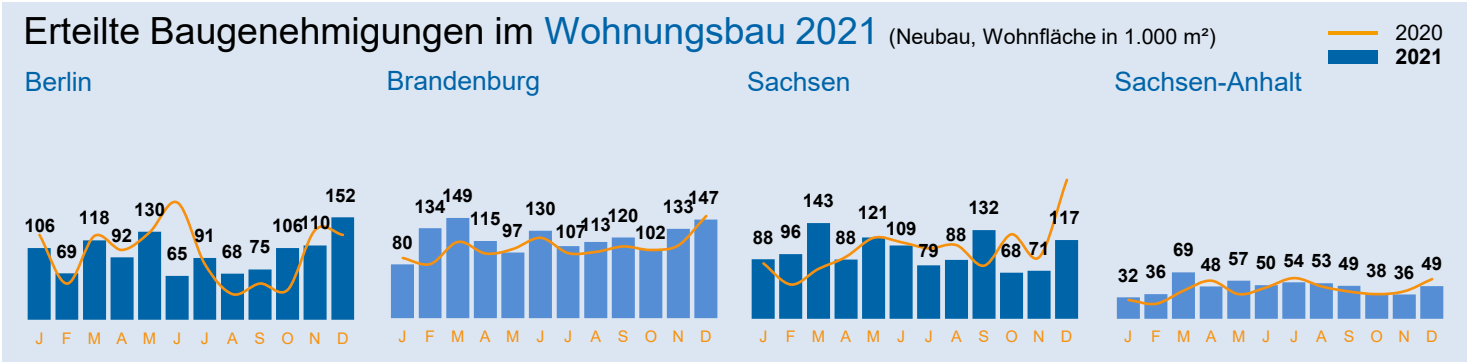
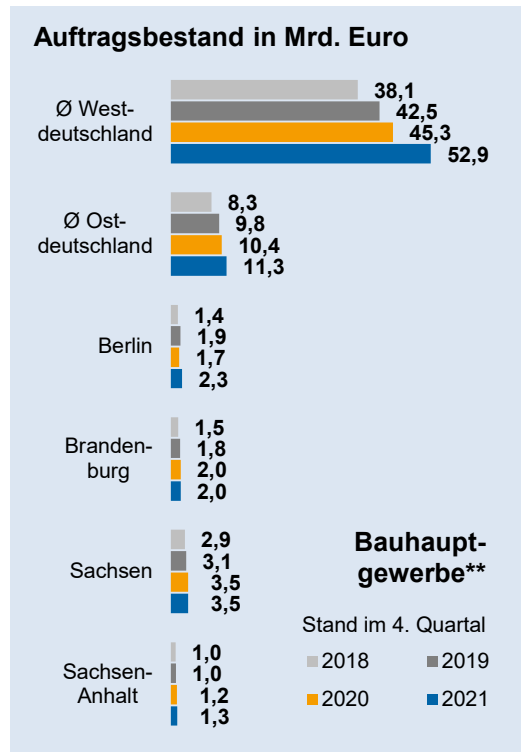
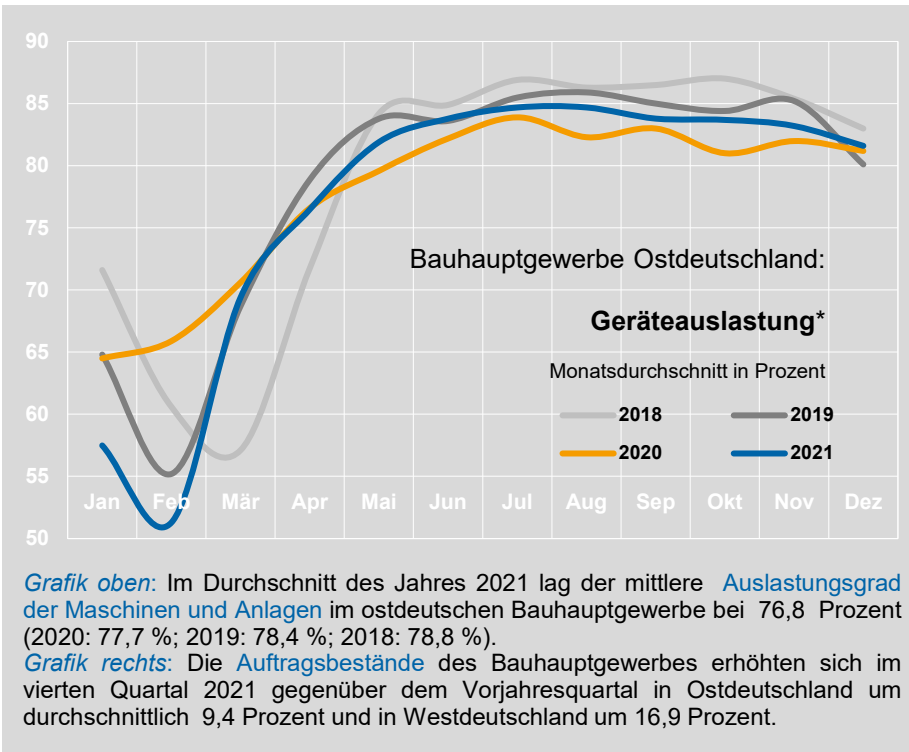
Veränderung Januar bis Dezember 2021 zum Vorjahreszeitraum in %



Umsatz Januar bis Dezember 2021

Januar bis Dezember 2021		Gebiet Bauindustrieverband Ost				Deutschland		
Betriebe mit 20 und mehr Beschäftigten		Berlin	Brandenburg	Sachsen	Sachsen-Anhalt	Ost-deutschland	West-deutschland	gesamt
Baugewerblicher Umsatz gesamt	1.000 Euro % zu Jan - Dez '20	3.562.098 -2,4	3.775.393 -3,5	6.185.193 +4,1	2.650.683 -1,4	20.226.499 -0,5	78.762.846 +1,1	98.989.345 +0,8
Hochbau gesamt	1.000 Euro % zu Jan - Dez '20	2.335.757 -1,1	1.999.369 -9,2	3.023.409 +10,8	948.458 -4,5	10.035.463 -0,5	44.799.018 +1,6	54.834.481 +1,2
Tiefbau gesamt	1.000 Euro % zu Jan - Dez '20	1.226.341 -4,7	1.776.024 +3,9	3.161.784 -1,6	1.702.225 +0,5	10.191.036 -0,5	33.963.828 +0,3	44.154.864 +0,2
Wohnungs- bau	1.000 Euro % zu Jan - Dez '20	1.554.368 -4,1	1.219.288 -8,2	942.293 +23,7	364.997 -12,8	4.769.861 -2,7	20.429.816 +2,3	25.199.677 +1,3
Wirtschafts- bau	1.000 Euro % zu Jan - Dez '20	1.254.960 -1,7	1.477.075 -2,2	2.935.246 +4,5	1.167.330 -4,9	8.363.868 +0,7	32.930.904 +2,4	41.294.772 +2,1
Öffentlicher Bau	1.000 Euro % zu Jan - Dez '20	752.770 +0,1	1.079.030 +0,7	2.307.654 -2,7	1.118.356 +7,4	7.092.770 -0,4	25.402.126 -1,5	32.494.896 -1,3
darunter Straßenbau	1.000 Euro % zu Jan - Dez '20	294.735 -9,3	583.535 +14,6	1.016.780 -2,2	546.570 +3,7	3.233.114 +0,9	11.187.153 -1,4	14.420.267 -0,9

* Betriebe mit 20 und mehr Beschäftigten



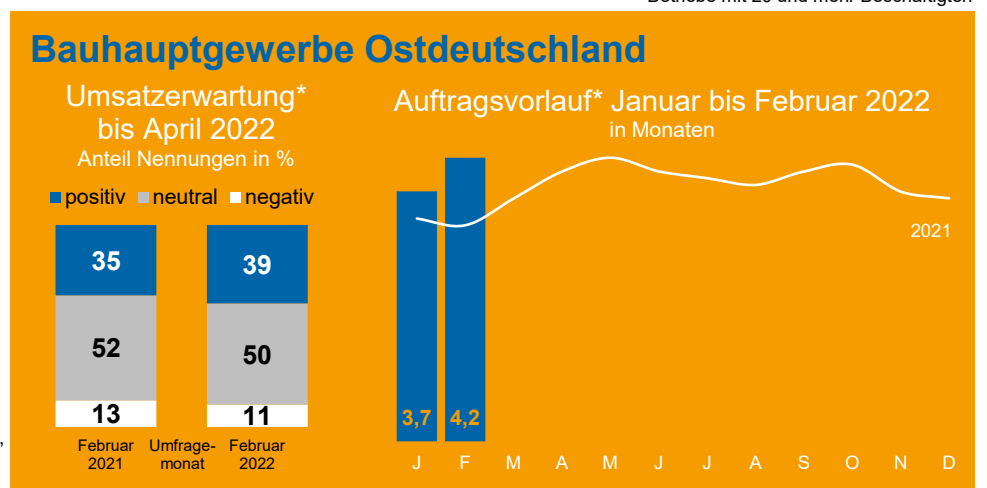
* ifo-Konjunkturtest Ost

** Betriebe mit 20 und mehr Beschäftigten



Bauindustrieverband Ost e. V.

Erscheinungsweise: monatlich
Verantwortlich: Daniel Anger
Anschrift: Bauindustrieverband Ost e. V.
Karl-Marx-Straße 27, 14482 Potsdam
Fon: 0331 7446-0
Fax: 0331 7446-166
E-Mail: info@bauindustrie-ost.de
Internet: www.bauindustrie-ost.de
Erstellung: Dr. Steffen Kling (bfb Leipzig)
Quellen: Statistisches Bundesamt, Amt für Statistik Berlin-Brandenburg, Statistisches Landesamt des Freistaates Sachsen, Statistisches Landesamt Sachsen-Anhalt, Bundesagentur für Arbeit, Deutsche Bundesbank, Europäische Zentralbank, ifo Institut München, Hauptverband der Deutschen Bauindustrie e. V.



Brandenburg	Januar bis Dezember 2021 absolut			
	Betriebe	Tätige Personen	Baugewerbl. Umsatz	Auftragseingang
	Anzahl (Mittelwert)		1.000 €	
Region Westbrandenburg	149	7.240	1.382.788	1.171.751
dar. Potsdam, Stadt	11	426	75.496	34.109
Brandenburg a. d. H., Stadt	7	146	15.130	13.829
Region Ostbrandenburg	108	5.578	1.445.057	968.086
dar. Frankfurt (O), Stadt	7	365	46.239	38.790
Region Südbrandenburg	106	5.614	947.547	847.471
dar. Cottbus, Stadt	10	441	51.676	43.171
Brandenburg gesamt	363	18.431	3.775.394	2.987.306
Brandenburg	Veränderung Januar bis Dezember 2021 zu Januar bis Dezember 2020 in Prozent			
	Betriebe	Tätige Personen	Baugewerbl. Umsatz	Auftragseingang
	Prozent			
Region Westbrandenburg	+2,6	+4,6	-7,1	-7,0
dar. Potsdam, Stadt	+3,9	+12,0	+18,1	-44,0
Brandenburg a. d. H., Stadt	+31,7	+11,9	-10,3	-20,4
Region Ostbrandenburg	+0,1	-0,2	-8,0	-0,8
dar. Frankfurt (O), Stadt	-33,9	-9,9	-19,6	-17,6
Region Südbrandenburg	-0,2	+6,7	+11,2	+12,7
dar. Cottbus, Stadt	-10,9	-1,9	-15,0	-13,8
Brandenburg gesamt	+1,0	+3,7	-3,5	-0,0

Sachsen	Januar bis Dezember 2021 absolut			
	Betriebe	Tätige Personen	Baugewerbl. Umsatz	Auftragseingang
	Anzahl (Mittelwert)		1.000 €	
Region Chemnitz	252	12.194	2.126.004	1.947.918
dar. Chemnitz, Stadt	28	1.896	333.924	309.295
Region Dresden	249	13.797	2.521.656	2.197.158
dar. Dresden, Stadt	56	3.959	917.170	736.951
Region Leipzig	151	8.391	1.537.533	1.369.564
dar. Leipzig, Stadt	56	3.361	722.498	560.236
Sachsen gesamt	652	34.381	6.185.193	5.514.639
Sachsen	Veränderung Januar bis Dezember 2021 zu Januar bis Dezember 2020 in Prozent			
	Betriebe	Tätige Personen	Baugewerbl. Umsatz	Auftragseingang
	Prozent			
Region Chemnitz	+2,9	+3,5	+8,3	+22,9
dar. Chemnitz, Stadt	+3,7	+12,2	+37,5	+53,4
Region Dresden	+1,2	-1,8	+0,8	-13,9
dar. Dresden, Stadt	+3,7	-0,9	+0,7	-24,0
Region Leipzig	-4,4	-1,2	+4,1	-11,1
dar. Leipzig, Stadt	-9,7	-0,9	+10,2	-24,3
Sachsen gesamt	+0,5	+0,2	+4,1	-2,9

Sachsen-Anhalt	Januar bis Dezember 2021 absolut			
	Betriebe	Tätige Personen	Baugewerbl. Umsatz	Auftragseingang
	Anzahl (Mittelwert)		1.000 €	
Region Dessau	56	2.150	308.932	261.654
dar. Dessau-Roßlau, Stadt	13	585	82.489	69.947
Region Halle	98	5.764	861.972	843.503
dar. Halle, Stadt	14	1.285	253.656	262.890
Region Magdeburg	154	9.282	1.479.778	1.318.714
dar. Magdeburg, Stadt	38	2.196	355.799	337.190
Sachsen-Anhalt gesamt	308	17.195	2.650.682	2.423.872
Sachsen-Anhalt	Veränderung Januar bis Dezember 2021 zu Januar bis Dezember 2020 in Prozent			
	Betriebe	Tätige Personen	Baugewerbl. Umsatz	Auftragseingang
	Prozent			
Region Dessau	-3,4	-4,1	+0,9	-11,8
dar. Dessau-Roßlau, Stadt	+5,6	+0,8	+8,5	+0,5
Region Halle	-4,0	-1,0	-2,6	+3,7
dar. Halle, Stadt	-12,5	-1,8	-5,6	+18,0
Region Magdeburg	-0,4	+1,5	-1,1	+0,7
dar. Magdeburg, Stadt	+3,9	+2,7	+2,5	+13,4
Sachsen-Anhalt gesamt	-2,1	-0,1	-1,4	+0,2

Alle Angaben für Betriebe mit 20 und mehr Beschäftigten

Abweichungen zwischen Angaben Region und Gesamtsummen Land sind auf das Runden in unterschiedlichen Aggregationsstufen zurückzuführen.