

Konjunkturbericht Bau | Dezember 2022

Bauhauptgewerbe (Betriebe mit 20 und mehr Beschäftigten)

Länderergebnisse


Dezember 2022 absolut

% zu Dezember 2021

Baugewerbliche Beschäftigte in 1.000

Auftragseingang in Mio. Euro

Baugewerblicher Umsatz in Mio. Euro

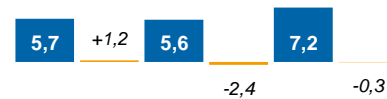


Regionalergebnisse

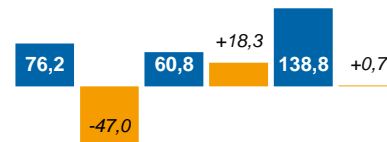
Dezember 2022 absolut

% zu Dezember 2021

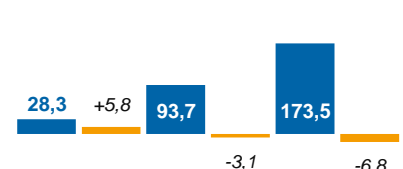
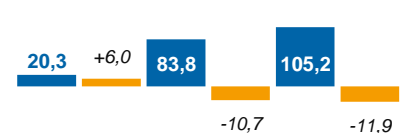
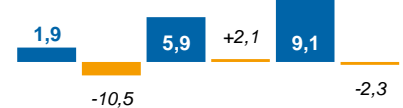
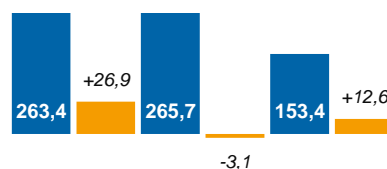
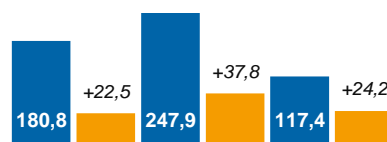
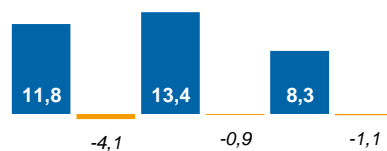
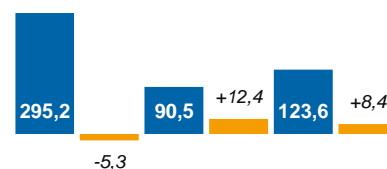
Baugewerbliche Beschäftigte in 1.000



Auftragseingang in Mio. Euro



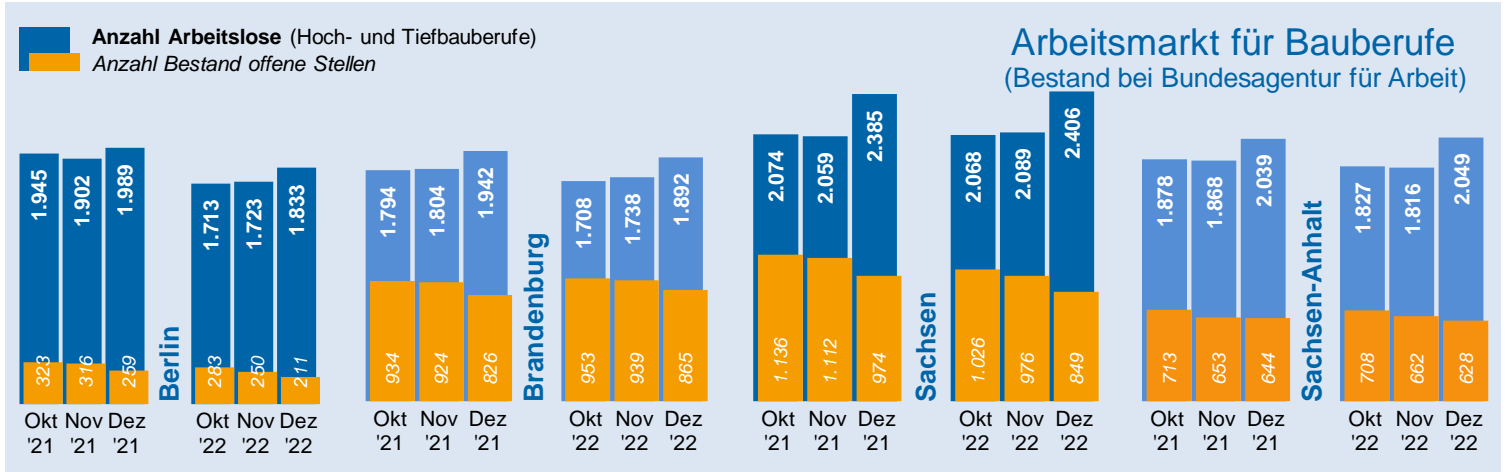
Baugewerblicher Umsatz in Mio. Euro



Kapazitäten Bauhauptgewerbe

Januar bis Dezember 2022		Gebiet Bauindustrieverband Ost				Deutschland		
Betriebe mit 20 und mehr Beschäftigten		Berlin	Brandenburg	Sachsen	Sachsen-Anhalt	Ostdeutschland	Westdeutschland	gesamt
Betriebe	Anzahl	282	371	653	303	2.137	7.319	9.456
	% zu Jan - Dez '21	+0,8	+2,0	+0,2	-1,5	+0,5	+1,4	+1,2
Tätige Personen*	Anzahl	16.318	18.617	33.916	16.967	110.475	415.884	526.359
	% zu Jan - Dez '21	+2,3	+1,0	-1,4	-1,3	-0,2	+2,1	+1,6
Bruttoentgeltsumme	1.000 Euro	708.666	794.092	1.314.290	668.400	4.442.576	18.727.584	23.170.160
	% zu Jan - Dez '21	+7,8	+7,5	+3,0	+3,1	+4,8	+7,1	+6,7

* Personen, die ausschließlich für die Erbringung von baugewerblichen Leistungen der Unternehmen tätig sind.

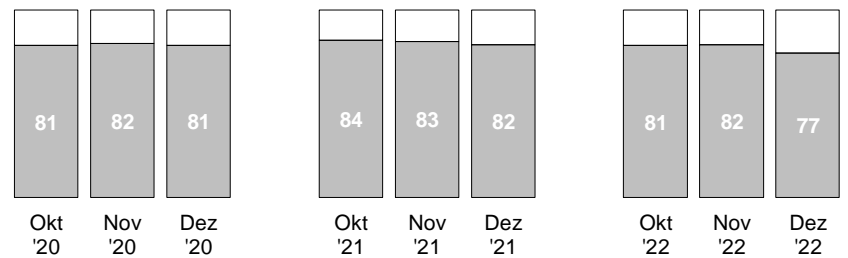


Im Dezember 2022 ist die Zahl der Arbeitslosen mit Bauberufen in Bezug auf den Vormonat in den vier Bundesländern saisonal typisch angestiegen.

2022 lag die am baugewerblichen Umsatz je Beschäftigten gemessene Produktivität nominal über der des Vorjahres, real (preisbereinigt) darunter.

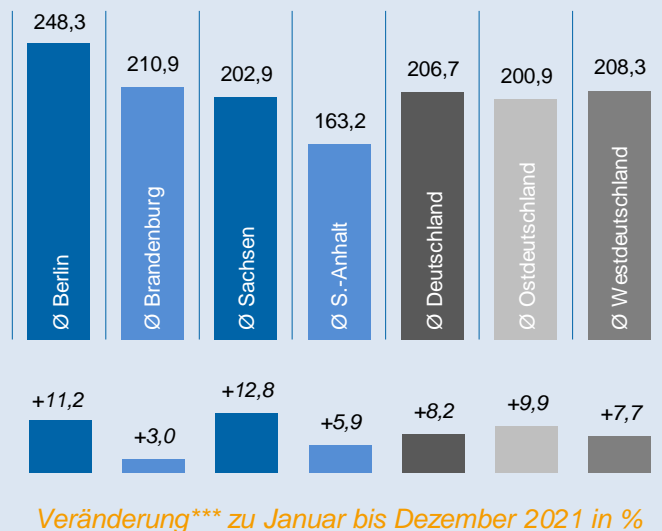
Auslastung Bauhauptgewerbe (Geräteauslastung Ostdeutschland**)

Auslastungsgrad in Prozent



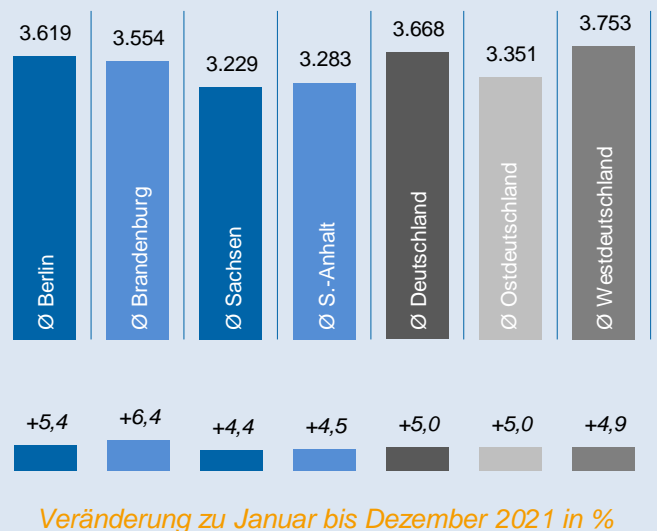
** ifo-Konjunkturtest Ost

Leistung Januar bis Dezember 2022 Baugewerblicher Umsatz je tätiger Person in 1.000 Euro



*** nominal (nicht preisbereinigt)

Verdienst Januar bis Dezember 2022 Monatlicher Durchschnittsverdienst**** in Euro



**** Bruttoentgelt pro Monat in Betrieben mit 20 und mehr Beschäftigten

Auftragseingang im Dezember 2022

Dezember 2022		Gebiet Bauindustrieverband Ost				Deutschland		
Betriebe mit 20 und mehr Beschäftigten		Berlin	Brandenburg	Sachsen	Sachsen-Anhalt	Ostdeutschland	Westdeutschland	gesamt
Auftragseingang gesamt	1.000 Euro % zu Dez '21*	372.645 +2,2	275.794 -17,2	546.110 +29,4	209.329 -9,9	1.737.247 +6,8	6.756.477 -13,9	8.493.724 -10,4
Hochbau gesamt	1.000 Euro % zu Dez '21*	217.360 -24,0	127.364 -41,6	233.358 +20,7	72.137 -17,6	786.171 -12,5	3.687.751 -22,5	4.473.922 -20,9
Tiefbau gesamt	1.000 Euro % zu Dez '21*	155.285 +97,6	148.430 +29,1	312.752 +36,7	137.192 -5,3	951.076 +30,7	3.068.726 -0,7	4.019.802 +5,2
Wohnungsbau	1.000 Euro % zu Dez '21*	171.011 -33,8	85.473 -29,6	57.925 -28,7	22.498 -28,8	364.868 -30,9	1.366.748 -18,0	1.731.616 -21,1
Wirtschaftsbau	1.000 Euro % zu Dez '21*	99.791 +65,2	122.808 -19,7	293.299 +62,1	113.665 +0,0	772.932 +25,4	3.262.571 -3,5	4.035.503 +0,9
Öffentlicher Bau	1.000 Euro % zu Dez '21*	101.843 +122,2	67.513 +15,3	194.886 +21,9	73.166 -16,1	599.447 +24,3	2.127.158 -24,0	2.726.605 -16,9
darunter Straßenbau	1.000 Euro % zu Dez '21*	80.356 +325,8	30.258 +4,8	60.266 +37,1	38.045 -0,9	251.873 +34,1	626.023 -24,2	877.896 -13,4



Im Dezember 2022 hat die Nachfrage nach Bauleistungen im Verhältnis zum Vormonat in den meisten Ländern noch einmal angezogen. Im Mittel Ostdeutschlands stieg der Auftragseingang nominal um 21,5 Prozent, in Westdeutschland um 13,5 Prozent.

Auftragseingang gesamt je Einwohner 2022 in Euro Januar bis Dezember**

- Ø Ostdeutschland: 1.225 €
- Ø Deutschland: 1.191 €
- Ø Westdeutschland: 1.182 €

2022 registrierte das ostdeutsche Bauhauptgewerbe einen gegenüber dem Vorjahr nominal 10,1 Prozent höheren Gesamtauftragswert. Unter Berücksichtigung der um rd. ein Fünftel gestiegenen Baupreise wurde das Ergebnis von 2021 damit real verfehlt.

Auftragseingang Januar bis Dezember 2022

Januar bis Dezember 2022		Gebiet Bauindustrieverband Ost				Deutschland		
Betriebe mit 20 und mehr Beschäftigten		Berlin	Brandenburg	Sachsen	Sachsen-Anhalt	Ostdeutschland	Westdeutschland	gesamt
Auftragseingang gesamt	1.000 Euro % zu Jan - Dez '21*	3.544.176 +1,0	3.175.432 +6,3	6.484.840 +17,6	2.696.825 +11,3	19.784.832 +10,1	79.332.462 +3,6	99.117.294 +4,8
Hochbau gesamt	1.000 Euro % zu Jan - Dez '21*	2.268.629 -2,7	1.354.451 -2,1	2.954.248 +19,0	822.331 -3,3	8.969.560 +5,0	42.698.088 -2,8	51.667.648 -1,6
Tiefbau gesamt	1.000 Euro % zu Jan - Dez '21*	1.275.547 +8,4	1.820.981 +13,5	3.530.592 +16,5	1.874.494 +19,1	10.815.272 +14,8	36.634.374 +12,2	47.449.646 +12,7
Wohnungsbau	1.000 Euro % zu Jan - Dez '21*	1.421.849 -20,2	679.210 -5,3	853.695 +8,7	339.456 +9,8	3.826.713 -7,4	18.127.854 -3,1	21.954.567 -3,9
Wirtschaftsbau	1.000 Euro % zu Jan - Dez '21*	1.415.609 +36,0	1.361.241 +4,6	3.116.257 +19,9	1.242.728 +11,4	8.644.575 +18,0	33.900.874 +3,7	42.545.449 +6,3
Öffentlicher Bau	1.000 Euro % zu Jan - Dez '21*	706.718 +3,2	1.134.981 +17,1	2.514.888 +18,0	1.114.641 +11,6	7.313.544 +12,4	27.303.734 +8,4	34.617.278 +9,2
darunter Straßenbau	1.000 Euro % zu Jan - Dez '21*	317.942 +11,7	580.912 +7,4	1.076.888 +23,9	631.560 +12,0	3.405.468 +13,4	11.747.986 +6,5	15.153.454 +8,0
Auftragseingang je Einwohner	Euro % zu Jan - Dez '21*	964 +0,7	1.251 +6,0	1.604 +18,0	1.243 +11,8	1.225 +10,2	1.182 +5,0	1.191 +6,0

* nominal (nicht preisbereinigt)

** Betriebe mit 20 und mehr Beschäftigten

Umsatz im Dezember 2022

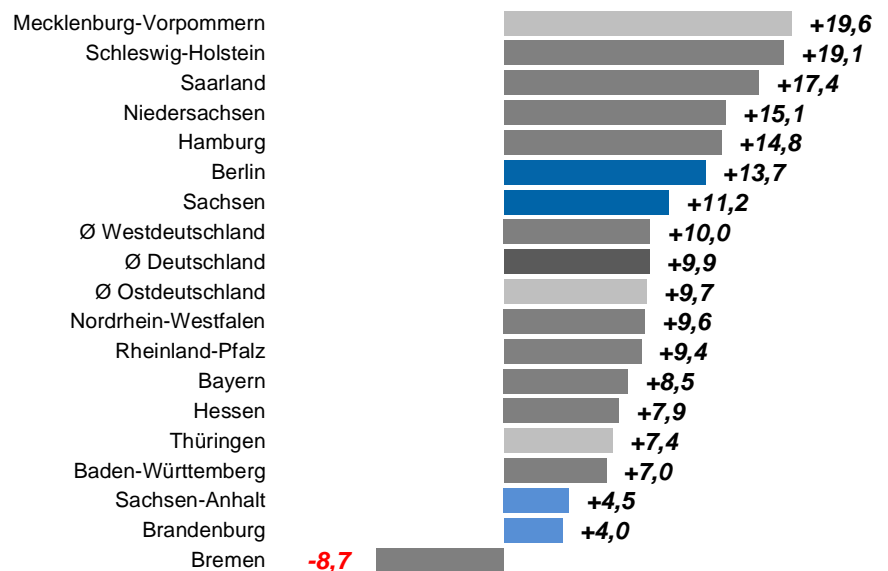
Dezember 2022		Gebiet Bauindustrieverband Ost				Deutschland		
Betriebe mit 20 und mehr Beschäftigten		Berlin	Brandenburg	Sachsen	Sachsen-Anhalt	Ostdeutschland	Westdeutschland	gesamt
Baugewerblicher Umsatz gesamt	1.000 Euro % zu Dez '21*	444.039 +19,3	509.232 +0,6	682.504 +10,4	295.505 -4,6	2.455.329 +12,0	9.002.659 +3,2	11.457.988 +5,0
Hochbau gesamt	1.000 Euro % zu Dez '21*	275.610 +14,0	354.402 -0,5	343.364 +23,0	78.907 -25,9	1.354.930 +19,4	4.982.298 +1,0	6.337.228 +4,5
Tiefbau gesamt	1.000 Euro % zu Dez '21*	168.429 +29,1	154.830 +3,0	339.140 +0,1	216.598 +6,7	1.100.399 +4,1	4.020.361 +6,1	5.120.760 +5,7
Wohnungsbau	1.000 Euro % zu Dez '21*	193.088 +17,2	280.414 -2,9	117.114 +4,8	31.679 -31,5	820.599 +22,1	2.194.486 -2,9	3.015.085 +2,8
Wirtschaftsbau	1.000 Euro % zu Dez '21*	153.163 +12,2	126.839 +3,7	348.318 +18,3	156.971 -2,6	951.453 +9,7	4.013.068 +6,2	4.964.521 +6,8
Öffentlicher Bau	1.000 Euro % zu Dez '21*	97.788 +38,1	101.979 +7,0	217.072 +2,5	106.855 +4,6	683.277 +4,7	2.795.105 +4,3	3.478.382 +4,4
darunter Straßenbau	1.000 Euro % zu Dez '21*	28.577 +5,0	50.174 +11,0	82.869 -0,5	47.196 -4,2	275.486 -1,0	1.094.432 +2,6	1.369.918 +1,9

Baugewerblicher Umsatz**: Nur Bremen verfehlt 2022 nominal das Ergebnis des Vorjahres

Veränderung Dezember 2022 zum Vormonat in %*

Berlin	↑	+10,8
Brandenburg	↑	+16,4
Sachsen	↓	-3,3
Sachsen-Anhalt	↓	-0,8
Ø Ostdeutschland	↑	+5,8
Ø Westdeutschland	↓	-3,3
Ø Deutschland	↓	-1,5

Veränderung Januar bis Dezember 2022 zum Vorjahreszeitraum in %*

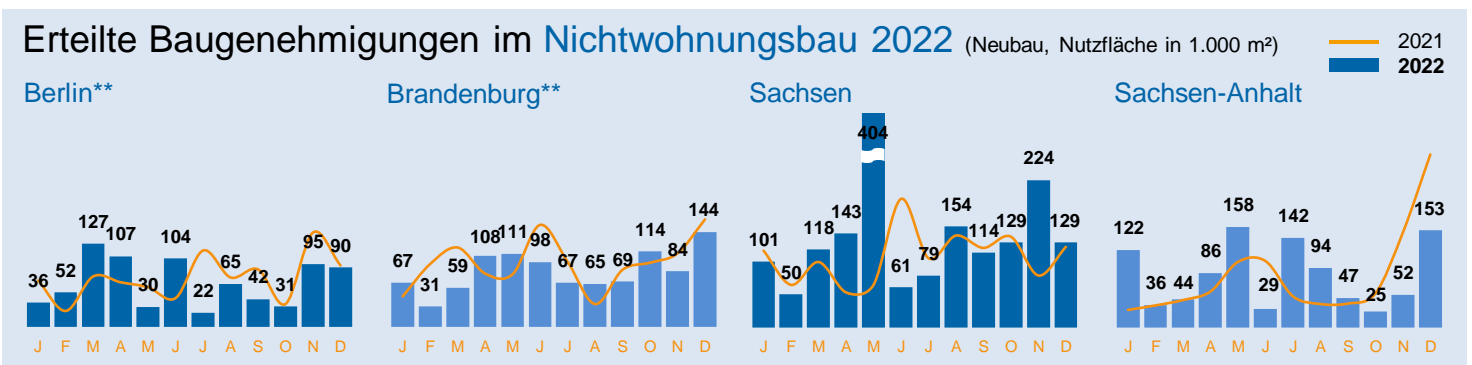
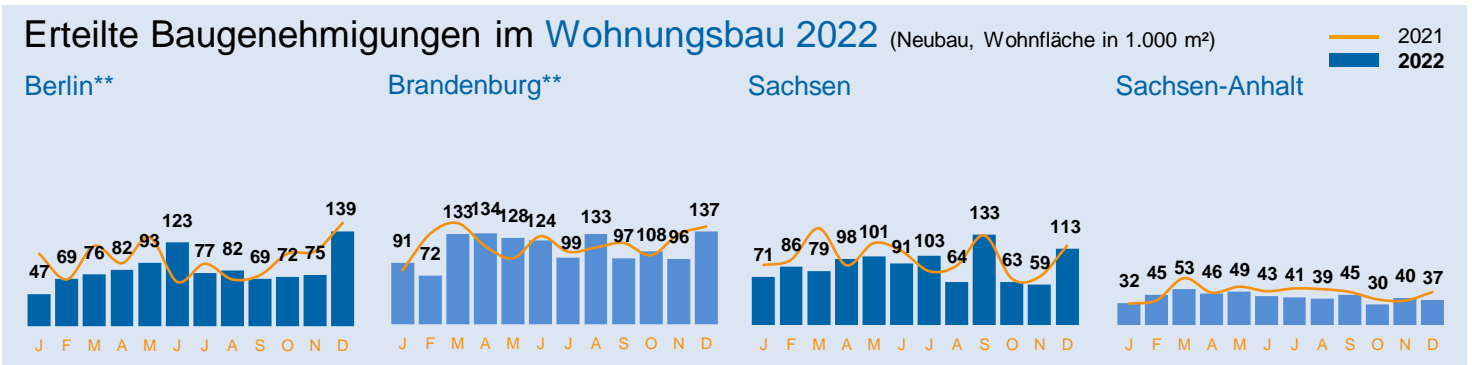
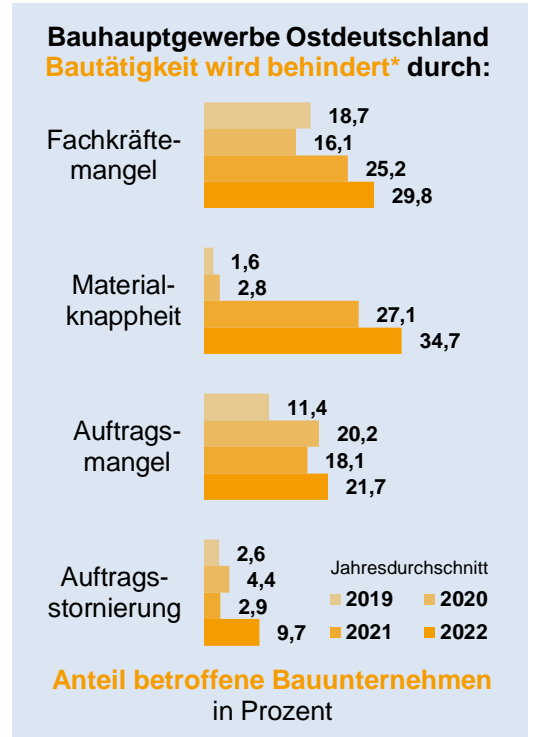
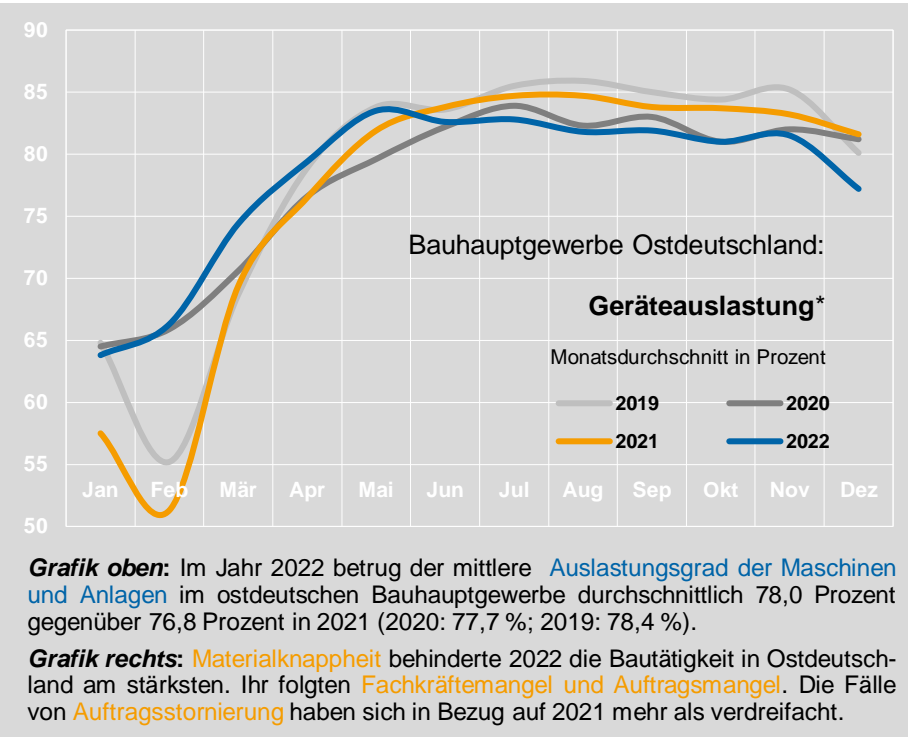


Umsatz Januar bis Dezember 2022

Januar bis Dezember 2022		Gebiet Bauindustrieverband Ost				Deutschland		
Betriebe mit 20 und mehr Beschäftigten		Berlin	Brandenburg	Sachsen	Sachsen-Anhalt	Ostdeutschland	Westdeutschland	gesamt
Baugewerblicher Umsatz gesamt	1.000 Euro % zu Jan - Dez '21*	4.051.272 +13,7	3.926.844 +4,0	6.880.702 +11,2	2.768.674 +4,5	22.196.485 +9,7	86.620.477 +10,0	108.816.962 +9,9
Hochbau gesamt	1.000 Euro % zu Jan - Dez '21*	2.685.687 +15,0	2.059.408 +3,0	3.508.254 +16,0	973.856 +2,7	11.266.422 +12,3	48.992.694 +9,4	60.259.116 +9,9
Tiefbau gesamt	1.000 Euro % zu Jan - Dez '21*	1.365.585 +11,4	1.867.436 +5,1	3.372.448 +6,7	1.794.818 +5,4	10.930.063 +7,3	37.627.783 +10,8	48.557.846 +10,0
Wohnungsbau	1.000 Euro % zu Jan - Dez '21*	1.823.581 +17,3	1.356.713 +11,3	1.003.830 +6,5	393.385 +7,8	5.493.658 +15,2	22.480.683 +10,0	27.974.341 +11,0
Wirtschaftsbau	1.000 Euro % zu Jan - Dez '21*	1.368.931 +9,1	1.423.806 -3,6	3.506.489 +19,5	1.218.169 +4,4	9.196.964 +10,0	36.538.203 +11,0	45.735.167 +10,8
Öffentlicher Bau	1.000 Euro % zu Jan - Dez '21*	858.760 +14,1	1.146.325 +6,2	2.370.383 +2,7	1.157.120 +3,5	7.505.863 +5,8	27.601.591 +8,7	35.107.454 +8,0
darunter Straßenbau	1.000 Euro % zu Jan - Dez '21*	312.071 +5,9	584.848 +0,2	1.060.530 +4,3	558.042 +2,1	3.378.425 +4,5	12.492.745 +11,7	15.871.170 +10,1

* nominal (nicht preisbereinigt)

** Betriebe mit 20 und mehr Beschäftigten



* ifo-Konjunkturtest Ost

** Monat Dezember vorläufig



Bauindustrieverband Ost e. V.

Erscheinungsweise: monatlich
 Verantwortlich: Daniel Anger
 Anschrift: Bauindustrieverband Ost e. V.
 Karl-Marx-Straße 27, 14482 Potsdam
 Fon: 0331 7446-0
 Fax: 0331 7446-166
 E-Mail: info@bauindustrie-ost.de
 Internet: www.bauindustrie-ost.de
 Erstellung: Dr. Steffen Kling (bfB Leipzig)
 Quellen: Statistisches Bundesamt, Amt für Statistik Berlin-Brandenburg, Statistisches Landesamt des Freistaates Sachsen, Statistisches Landesamt Sachsen-Anhalt, Bundesagentur für Arbeit, Deutsche Bundesbank, Europäische Zentralbank, ifo Institut München, Hauptverband der Deutschen Bauindustrie e. V.

