

Konjunkturbericht Bau


Bauhauptgewerbe (Betriebe mit 20 und mehr Beschäftigten)

Januar
2020

Länderergebnisse

Januar 2020 absolut

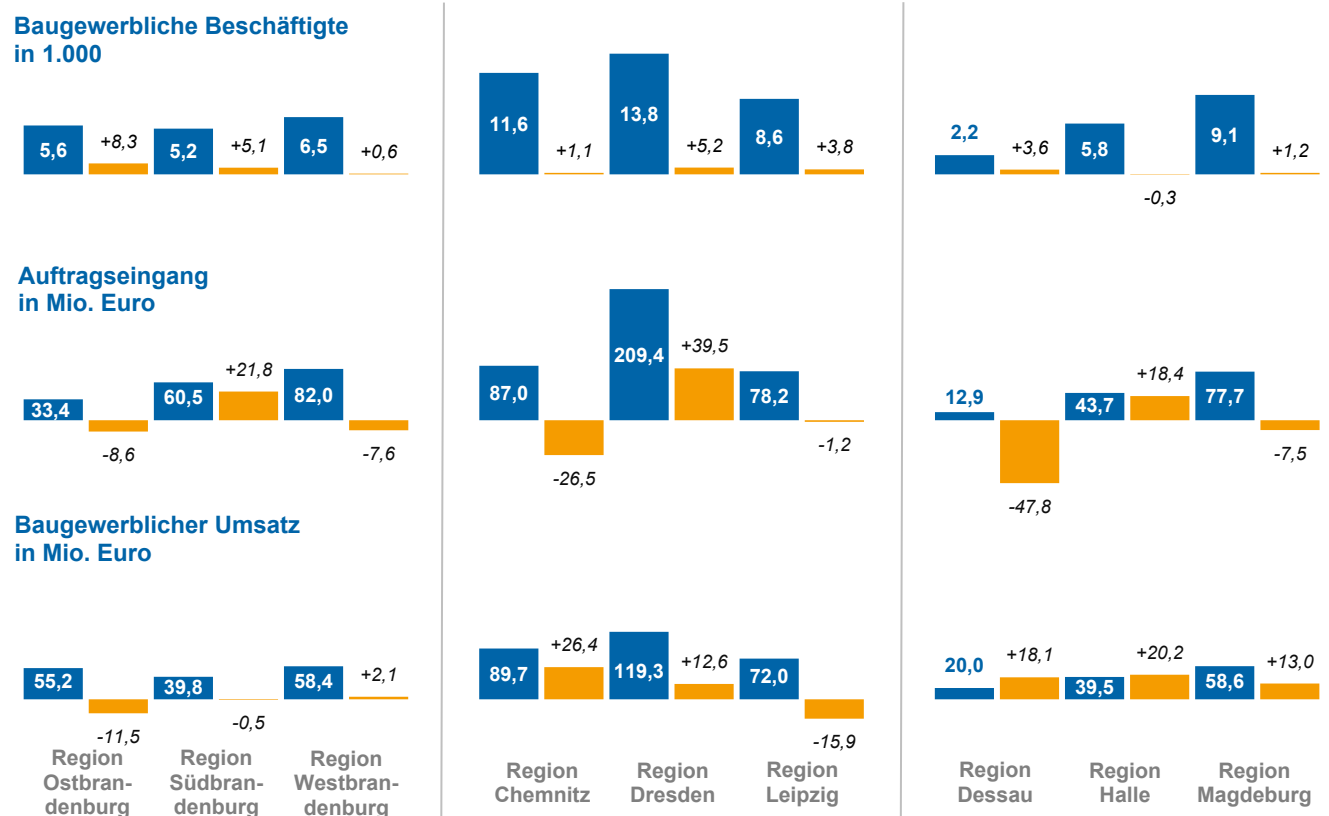
% zu Januar 2019



Regionalergebnisse

Januar 2020 absolut

% zu Januar 2019

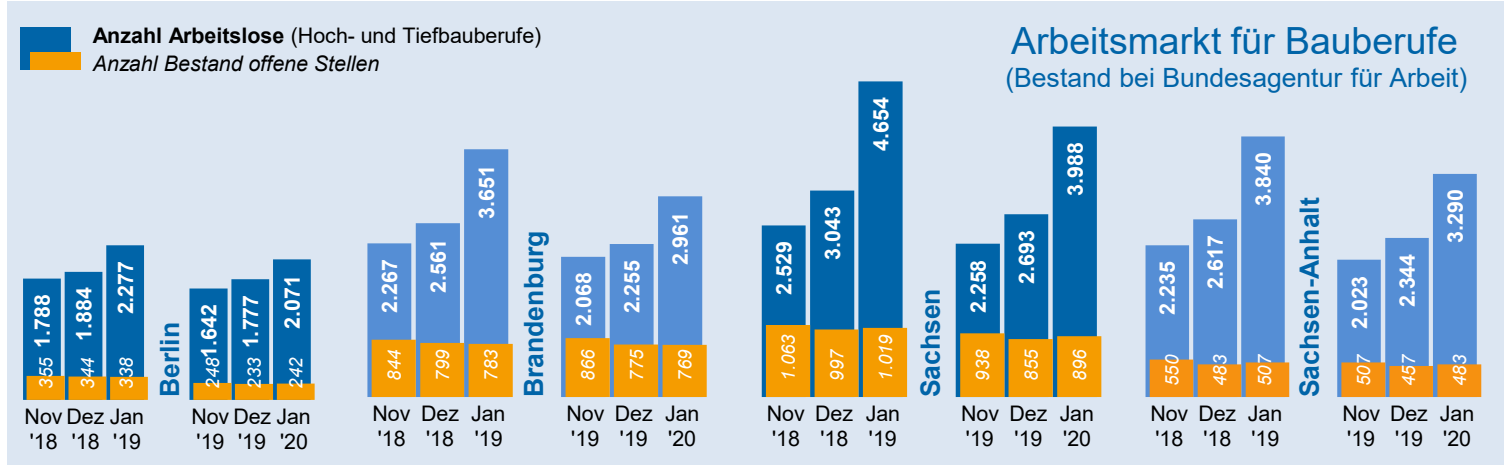


Summenabweichungen zwischen den Länder- und den Regionalergebnissen sind auf Rundungen in unterschiedlichen Aggregationsstufen zurückzuführen.

Kapazitäten Bauhauptgewerbe

Januar 2020		Gebiet Bauindustrieverband Ost				Deutschland		
Betriebe mit 20 und mehr Beschäftigten		Berlin	Brandenburg	Sachsen	Sachsen-Anhalt	Ostdeutschland	Westdeutschland	gesamt
Betriebe	Anzahl	261	361	648	317	2.104	7.079	9.183
	% zu Jan '19	+4,0	+4,6	+3,5	-1,2	+1,3	+4,4	+3,7
Tätige Personen*	Anzahl	15.075	17.356	34.024	17.080	107.654	388.017	495.671
	% zu Jan '19	+7,3	+4,3	+3,4	+1,0	+2,5	+5,4	+4,8
Bruttoentgeltsumme	1.000 Euro	46.690	50.906	91.521	47.770	302.306	1.240.776	1.543.082
	% zu Jan '19	+10,2	+11,7	+8,2	+5,1	+8,5	+10,7	+10,3

* Personen, die ausschließlich für die Erbringung von baugewerblichen Leistungen der Unternehmen tätig sind.

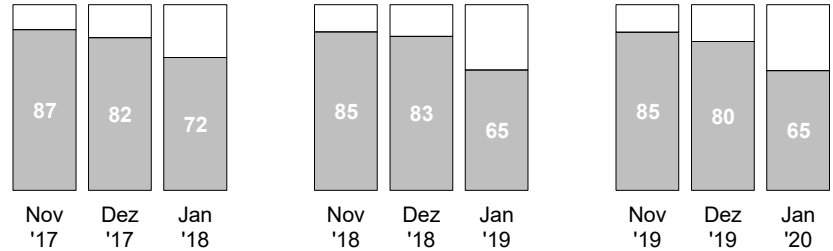


Im Januar 2020 ist die **Zahl der Arbeitslosen** mit Bauberufen im Verbandsgebiet gestiegen, verblieb aber unter den Vergleichswerten von Januar 2019.

Die **Produktivität** lag im Januar 2020 im Bundesmittel um 9,8 Prozent über der des Vorjahresmonats. In den Ländern gab es deutliche Unterschiede.

Auslastung Bauhauptgewerbe
(Geräteauslastung Ostdeutschland**)

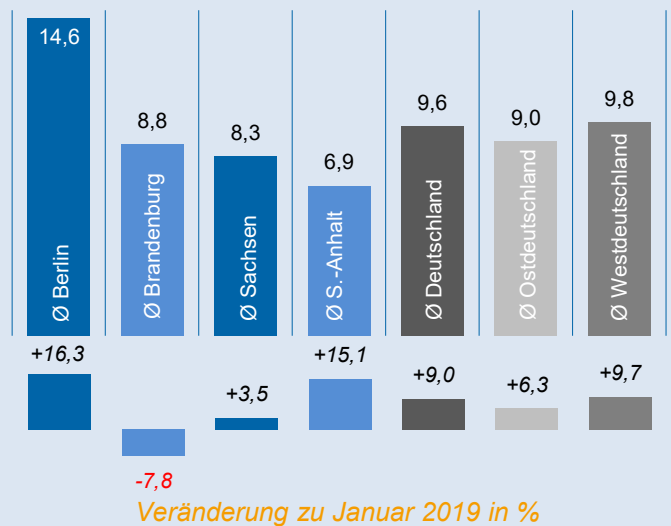
Auslastungsgrad in Prozent



** ifo-Konjunkturtest Ost

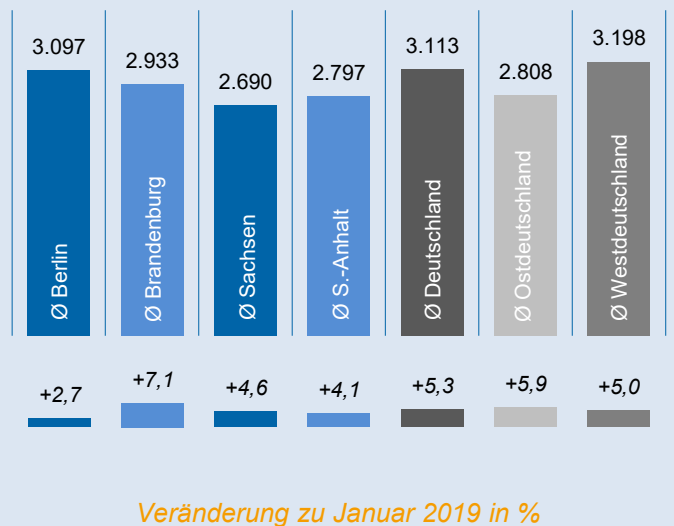
Leistung Januar 2020

Baugewerblicher Umsatz je tätiger Person in 1.000 Euro



Verdienst Januar 2020

Monatlicher Durchschnittsverdienst*** in Euro



*** Bruttoentgelt pro Monat in Betrieben mit 20 und mehr Beschäftigten

Auftragseingang im Januar 2020

Januar 2020 - nominal		Gebiet Bauindustrieverband Ost				Deutschland		
Betriebe mit 20 und mehr Beschäftigten		Berlin	Brandenburg	Sachsen	Sachsen-Anhalt	Ostdeutschland	Westdeutschland	gesamt
Auftragseingang gesamt	1.000 Euro % zu Jan '19	278.808 +62,1	175.877 +0,5	374.667 +7,8	134.261 -7,8	1.230.875 +14,7	5.217.021 +7,9	6.447.896 +9,1
Hochbau gesamt	1.000 Euro % zu Jan '19	193.486 +70,2	62.412 -2,2	177.768 +19,8	49.705 -6,9	597.866 +24,2	2.996.797 +7,3	3.594.663 +9,7
Tiefbau gesamt	1.000 Euro % zu Jan '19	85.322 +46,2	113.465 +2,1	196.899 -1,2	84.556 -8,3	633.009 +7,0	2.220.224 +8,7	2.853.233 +8,3
Wohnungs- bau	1.000 Euro % zu Jan '19	133.853 +56,8	18.070 -39,7	43.691 +1,6	16.939 -21,9	256.329 +12,5	1.253.934 +9,4	1.510.263 +9,9
Wirtschafts- bau	1.000 Euro % zu Jan '19	86.400 +155,3	67.117 -29,4	200.026 +19,5	69.417 +13,9	517.110 +15,5	2.408.284 +8,8	2.925.394 +10,0
Öffentlicher Bau	1.000 Euro % zu Jan '19	58.555 +10,8	90.690 +81,6	130.950 -4,6	47.905 -23,9	457.436 +15,2	1.554.803 +5,2	2.012.239 +7,3
darunter Straßenbau	1.000 Euro % zu Jan '19	16.754 -25,6	40.121 +39,6	48.623 +5,1	22.877 -45,6	178.859 +4,5	680.709 +1,9	859.568 +2,4



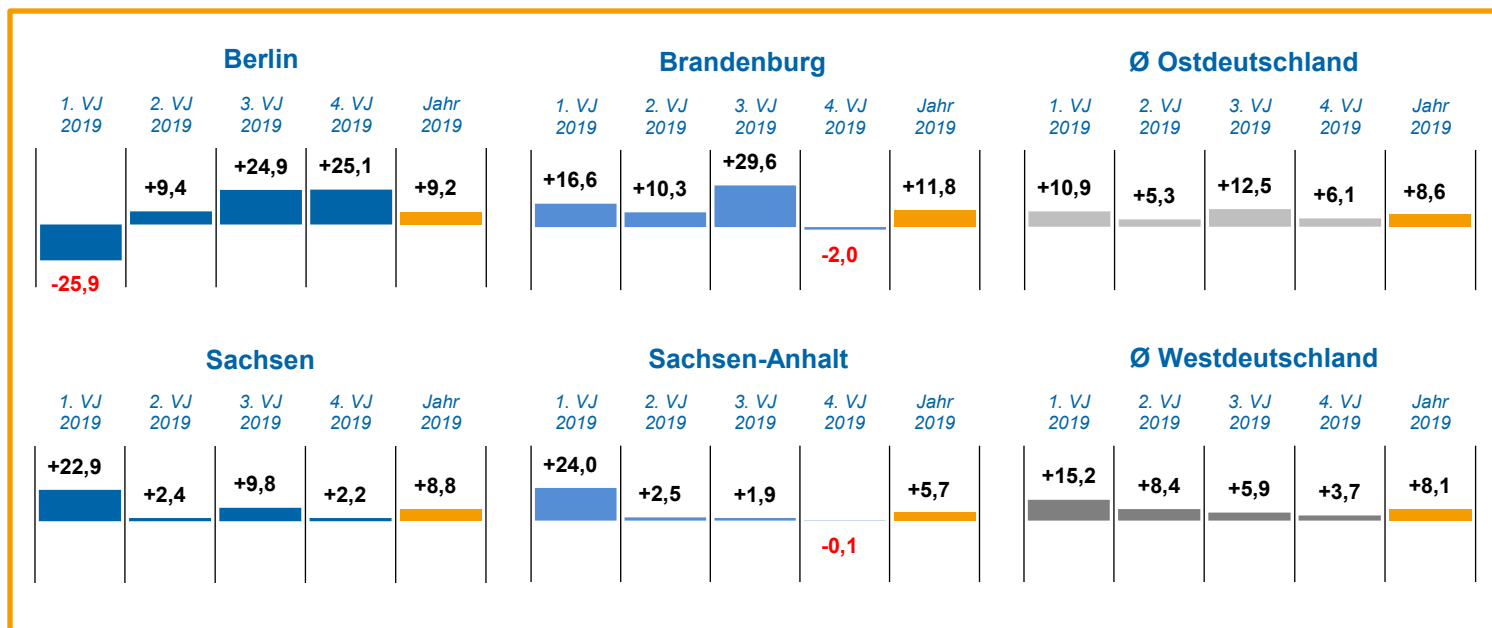
Im Januar 2020 hat sich die Nachfrage nach Bauleistungen gegenüber dem Vormonat im gesamten Bundesgebiet saisonal typisch erheblich verringert. Der Gesamtauftragseingang sank im deutschen Bauhauptgewerbe um 10,8 Prozent.

Auftragseingang gesamt* je Einwohner 2020 in Euro Januar

- Ø Westdeutschland: 78
- Ø Deutschland: 78
- Ø Ostdeutschland: 76

In Bezug zum Vorjahresmonat verzeichneten die meisten Bundesländer ein Nachfrageplus. Im Bauhauptgewerbe Ostdeutschlands wuchs das Auftragsvolumen im Vergleich mit Januar 2019 um durchschnittlich 14,7, in Westdeutschland um 7,9 Prozent.

Nachfrageentwicklung 2019: Auftragseingang im Bauhauptgewerbe* in % zum Vorjahreszeitraum



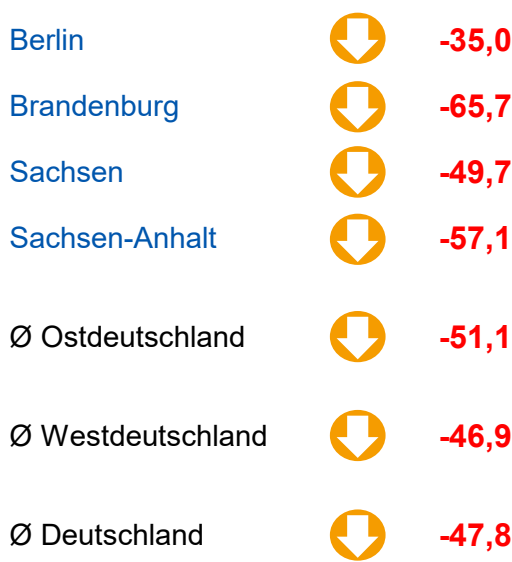
* Betriebe mit 20 und mehr Beschäftigten

Umsatz im Januar 2020

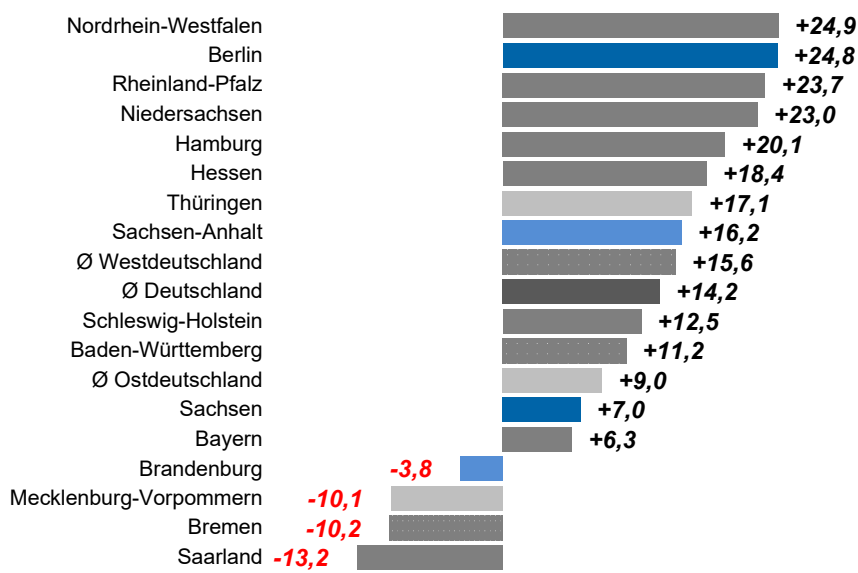
Januar 2020 - nominal		Gebiet Bauindustrieverband Ost				Deutschland		
Betriebe mit 20 und mehr Beschäftigten		Berlin	Brandenburg	Sachsen	Sachsen-Anhalt	Ostdeutschland	Westdeutschland	gesamt
Baugewerblicher Umsatz gesamt	1.000 Euro % zu Jan '19	220.640 +24,8	153.343 -3,8	280.929 +7,0	118.022 +16,2	967.163 +9,0	3.811.243 +15,6	4.778.406 +14,2
Hochbau gesamt	1.000 Euro % zu Jan '19	149.652 +24,6	78.916 -14,2	146.979 +5,4	54.391 +12,2	531.824 +3,6	2.406.956 +15,9	2.938.780 +13,5
Tiefbau gesamt	1.000 Euro % zu Jan '19	70.988 +25,2	74.427 +10,4	133.950 +8,9	63.631 +19,8	435.339 +16,3	1.404.287 +15,1	1.839.626 +15,4
Wohnungs- bau	1.000 Euro % zu Jan '19	107.355 +20,5	37.497 -24,6	42.714 +33,1	18.699 -3,6	246.520 +4,6	1.109.460 +28,0	1.355.980 +23,0
Wirtschafts- bau	1.000 Euro % zu Jan '19	70.787 +21,0	68.193 +8,4	139.184 -1,2	59.589 +8,4	418.313 +6,5	1.627.238 +8,4	2.045.551 +8,0
Öffentlicher Bau	1.000 Euro % zu Jan '19	42.498 +45,5	47.653 +1,7	99.031 +10,7	39.734 +46,0	302.330 +16,7	1.074.545 +15,6	1.376.875 +15,8
darunter Straßenbau	1.000 Euro % zu Jan '19	18.526 +33,3	19.619 +26,8	31.213 +23,8	16.175 +50,4	103.628 +23,6	412.892 +15,8	516.520 +17,2

Baugewerblicher Umsatz*: Mehrheit der Länder mit Wachstum gegenüber Vorjahresmonat


Veränderung Januar 2020 zum Vormonat in %



Veränderung Januar 2020 zum Vorjahresmonat in %



Bautätigkeit 2019: Baugewerblicher Umsatz im Bauhauptgewerbe* in % zum Vorjahreszeitraum

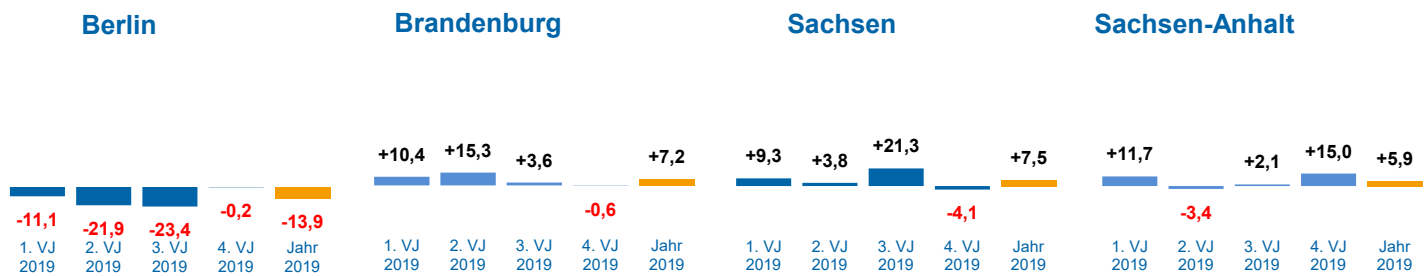


* Betriebe mit 20 Beschäftigten und mehr

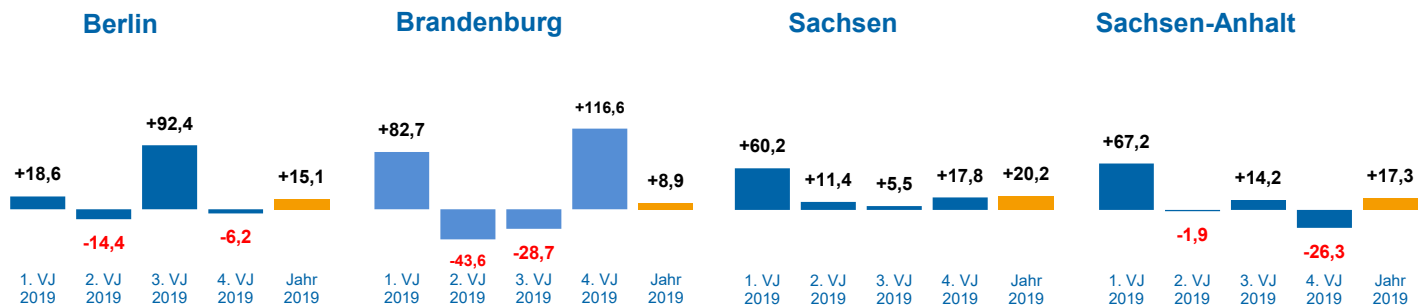
Jahresergebnisse im Baugewerbe 2019*

Baugewerbe													
		Berlin			Brandenburg			Sachsen			Sachsen-Anhalt		
		Bauhaupt-gewerbe	Ausbau-gewerbe	Gesamt	Bauhaupt-gewerbe	Ausbau-gewerbe	Gesamt	Bauhaupt-gewerbe	Ausbau-gewerbe	Gesamt	Bauhaupt-gewerbe	Ausbau-gewerbe	Gesamt
Betriebe Ø Anzahl	2018	229	291	520	329	237	566	619	457	1.076	320	224	544
	2019	248	300	548	343	239	582	625	454	1.079	316	211	527
	Veränderung 2019 : 2018 %	+8,3	+3,1	+5,4	+4,3	+0,8	+2,8	+1,0	-0,7	+0,3	-1,3	-5,8	-3,1
Be-schäftigte Ø Anzahl	2018	13.388	16.014	29.402	16.762	9.246	26.008	33.005	19.972	52.977	16.996	10.267	27.263
	2019	14.546	16.842	31.388	17.166	9.416	26.582	34.037	20.450	54.487	17.241	10.068	27.309
	Veränderung 2019 : 2018 %	+8,6	+5,2	+6,8	+2,4	+1,8	+2,2	+3,1	+2,4	+2,9	+1,4	-1,9	+0,2
Gesamt-umsatz in Mio. Euro	2018	3.445,3	2.020,0	5.465,3	2.858,4	1.087,1	3.945,5	5.683,5	2.617,5	8.300,9	2.495,3	1.246,4	3.741,7
	2019	3.479,8	2.225,9	5.705,7	3.265,0	1.153,7	4.418,7	6.037,3	2.792,4	8.829,8	2.783,1	1.322,6	4.105,7
	Veränderung 2019 : 2018 %	+1,0	+10,2	+4,4	+14,2	+6,1	+12,0	+6,2	+6,7	+6,4	+11,5	+6,1	+9,7
Umsatz je Beschäftigten in 1.000 Euro	2018	257,3	126,1	185,9	170,5	117,6	151,7	172,2	131,1	156,7	146,8	121,4	137,2
	2019	239,2	132,2	181,8	190,2	122,5	166,2	177,4	136,5	162,1	161,4	131,4	150,3
	Veränderung 2019 : 2018 %	-7,0	+4,8	-2,2	+11,5	+4,2	+9,6	+3,0	+4,2	+3,4	+9,9	+8,2	+9,5

Baugenehmigungen Wohnungsbau 2019 (Neubau, Veränderung Wohnfläche zum Vorjahreszeitraum in %)



Baugenehmigungen Nichtwohnungsbau 2019 (Neubau, Veränderung Nutzfläche zum Vorjahreszeitraum in %)



* ifo-Konjunkturtest Ost



Bauindustrieverband Ost e. V.

Erscheinungsweise: monatlich
 Verantwortlich: Susann Stein
 Anschrift: Bauindustrieverband Ost e. V.
 Karl-Marx-Straße 27, 14482 Potsdam
 Fon: 0331 7446-0
 Fax: 0331 7446-166
 E-Mail: info@bauindustrie-ost.de
 Internet: www.bauindustrie-ost.de
 Erstellung: Dr. Steffen Kling (bfb Leipzig)
 Quellen: Statistisches Bundesamt, Amt für Statistik Berlin-Brandenburg, Statistisches Landesamt des Freistaates Sachsen, Statistisches Landesamt Sachsen-Anhalt, Bundesagentur für Arbeit, Deutsche Bundesbank, Europäische Zentralbank, ifo Institut München, Hauptverband der Deutschen Bauindustrie e. V.

Bauhauptgewerbe Ostdeutschland

Umsatzerwartung* bis Mai 2020
 Anteil Nennungen in %

Auftragsvorlauf* März 2020
 in Monaten

