

Konjunkturbericht Bau

Bauhauptgewerbe (Betriebe mit 20 und mehr Beschäftigten)

Januar
2021

Länderergebnisse


Januar 2021 absolut

% zu Januar 2020

Baugewerbliche Beschäftigte in 1.000

Auftragseingang in Mio. Euro

Baugewerblicher Umsatz in Mio. Euro



Regionalergebnisse

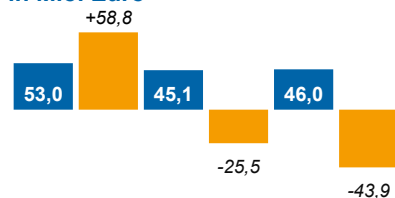
Januar 2021 absolut

% zu Januar 2020

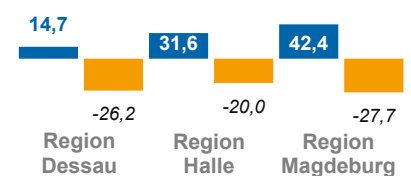
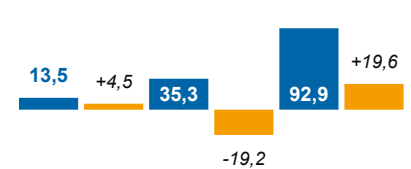
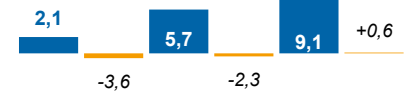
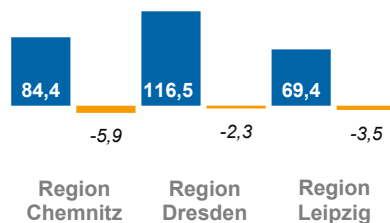
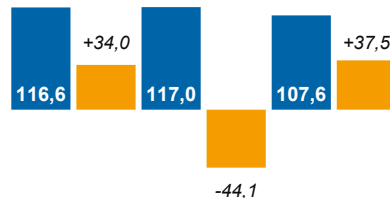
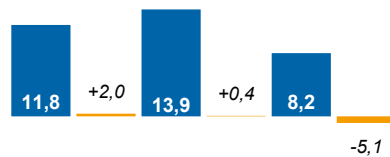
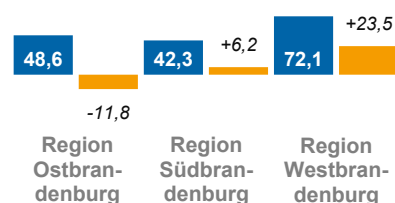
Baugewerbliche Beschäftigte in 1.000



Auftragseingang in Mio. Euro



Baugewerblicher Umsatz in Mio. Euro

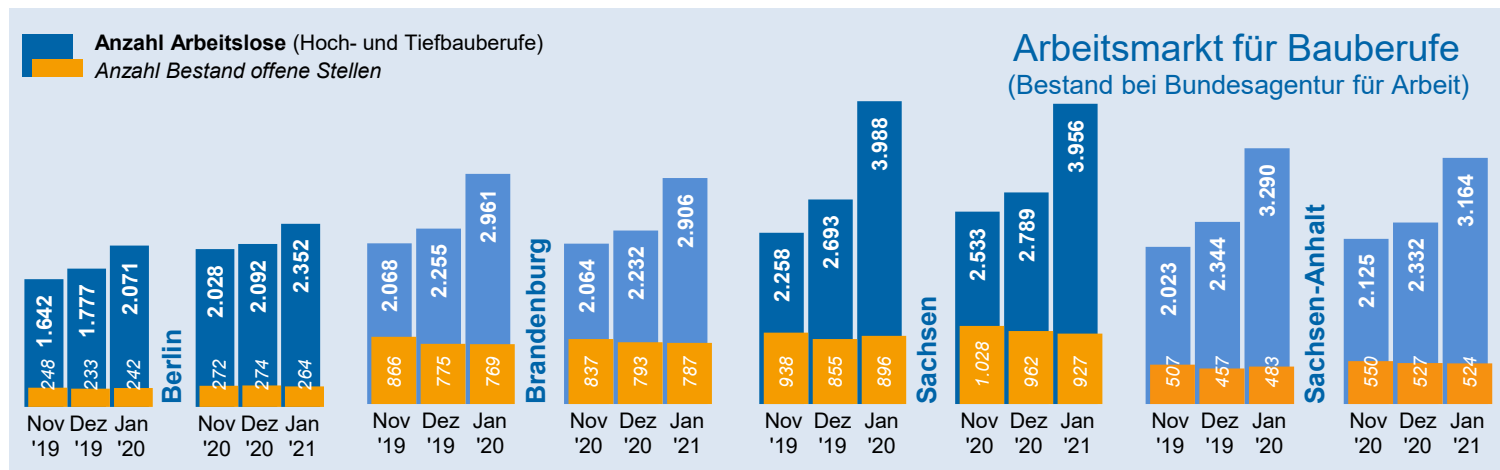


Summenabweichungen zwischen den Länder- und den Regionalergebnissen sind auf Rundungen in unterschiedlichen Aggregationsstufen zurückzuführen.

Kapazitäten Bauhauptgewerbe

Januar 2021		Gebiet Bauindustrieverband Ost				Deutschland		
Betriebe mit 20 und mehr Beschäftigten		Berlin	Brandenburg	Sachsen	Sachsen-Anhalt	Ostdeutschland	Westdeutschland	gesamt
Betriebe	Anzahl	284	366	653	308	2.140	7.273	9.413
	% zu Januar 2020	+8,8	+1,4	+0,8	-2,8	+1,7	+2,7	+2,5
Tätige Personen*	Anzahl	15.866	18.158	33.880	16.921	109.183	399.022	508.205
	% zu Januar 2020	+5,2	+4,6	-0,4	-0,9	+1,4	+2,8	+2,5
Bruttoentgeltsumme	1.000 Euro	48.975	52.108	85.705	45.368	292.668	1.193.874	1.486.542
	% zu Januar 2020	+4,9	+2,4	-6,4	-5,0	-3,2	-3,8	-3,7

* Personen, die ausschließlich für die Erbringung von baugewerblichen Leistungen der Unternehmen tätig sind.

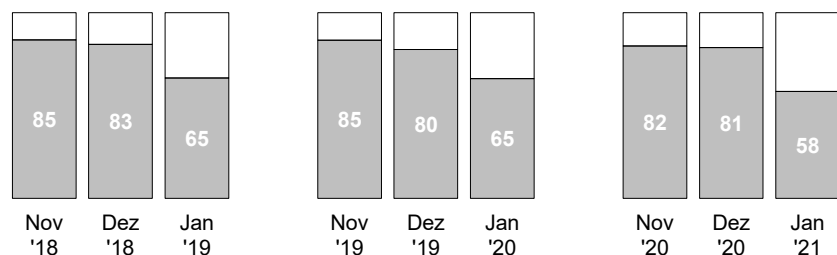


Im Januar 2021 lag die Zahl der Arbeitslosen mit Bauberufen in Berlin über, in den übrigen Ländern dagegen unter der des Vorjahresmonats.

Im Januar 2021 verzeichnete die am Umsatz je Beschäftigten gemessene Produktivität nur im Bauhauptgewerbe Brandenburgs ein Plus auf 2020.

Auslastung Bauhauptgewerbe (Geräteauslastung Ostdeutschland**)

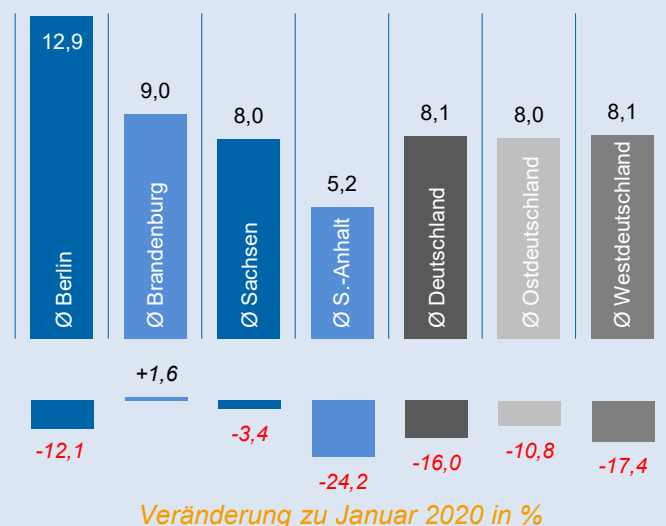
Auslastungsgrad in Prozent



** ifo-Konjunkturtest Ost

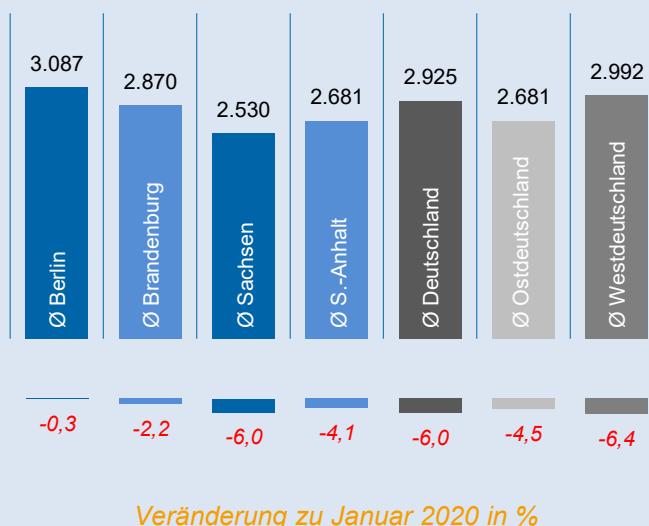
Leistung Januar 2021

Baugewerblicher Umsatz je tätiger Person in 1.000 Euro



Verdienst Januar 2021

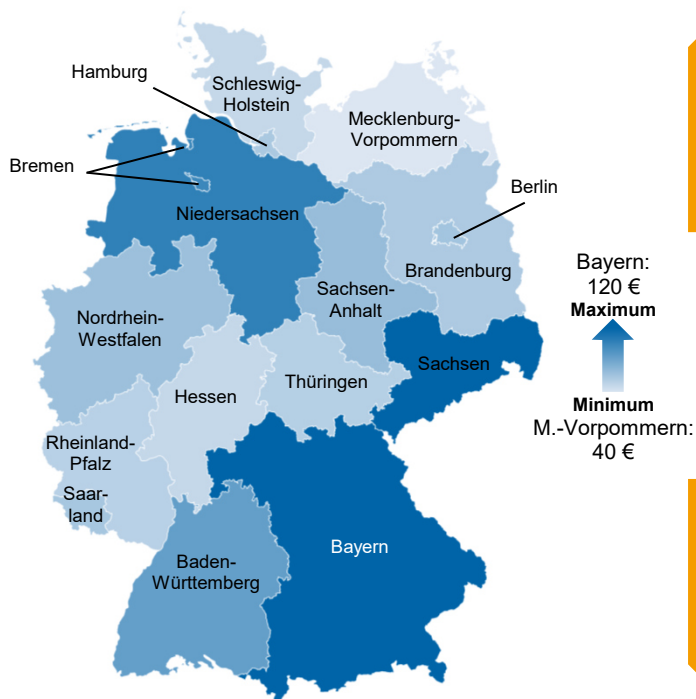
Monatlicher Durchschnittsverdienst*** in Euro



*** Bruttoentgelt pro Monat in Betrieben mit 20 und mehr Beschäftigten

Auftragseingang im Januar 2021

Januar 2021 - nominal		Gebiet Bauindustrieverband Ost				Deutschland		
Betriebe mit 20 und mehr Beschäftigten		Berlin	Brandenburg	Sachsen	Sachsen-Anhalt	Ostdeutschland	Westdeutschland	gesamt
Auftragseingang gesamt	1.000 Euro % zu Jan '20	220.443 -20,9	144.051 -18,1	341.194 -8,9	141.653 +5,5	1.025.380 -16,7	5.342.127 +2,4	6.367.507 -1,2
Hochbau gesamt	1.000 Euro % zu Jan '20	146.586 -24,2	76.161 +22,0	145.175 -18,3	54.945 +10,5	493.063 -17,5	3.084.350 +2,9	3.577.413 -0,5
Tiefbau gesamt	1.000 Euro % zu Jan '20	73.857 -13,4	67.890 -40,2	196.019 -0,4	86.708 +2,5	532.317 -15,9	2.257.777 +1,7	2.790.094 -2,2
Wohnungs- bau	1.000 Euro % zu Jan '20	112.216 -16,2	21.894 +21,2	39.043 -10,6	20.006 +18,1	224.637 -12,4	1.320.469 +5,3	1.545.106 +2,3
Wirtschafts- bau	1.000 Euro % zu Jan '20	68.256 -21,0	81.101 +20,8	163.992 -18,0	79.713 +14,8	458.902 -11,3	2.517.224 +4,5	2.976.126 +1,7
Öffentlicher Bau	1.000 Euro % zu Jan '20	39.971 -31,7	41.056 -54,7	138.159 +5,5	41.934 -12,5	341.841 -25,3	1.504.434 -3,2	1.846.275 -8,2
darunter Straßenbau	1.000 Euro % zu Jan '20	15.428 -7,9	14.064 -64,9	31.369 -35,5	28.514 +24,6	111.281 -37,8	612.932 -10,0	724.213 -15,7



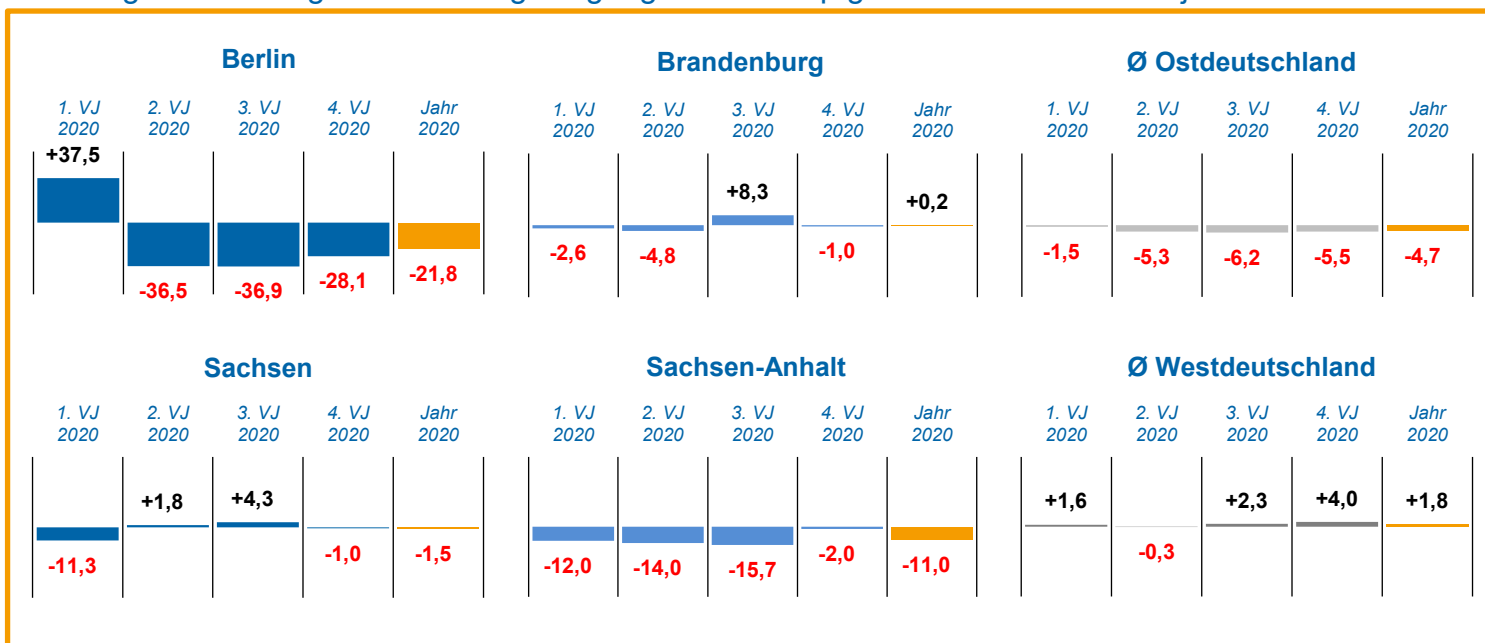
Im Januar 2021 verlief die Nachfrageentwicklung in Bezug zum Vormonat in Ostdeutschland mit einem Rückgang des Auftragseinganges um 42,4 Prozent erheblich schwächer als in Westdeutschland (-6,0 %) und im Bundesdurchschnitt (-14,7 %).

Auftragseingang gesamt* je Einwohner 2021 in Euro Januar

Ø Westdeutschland: 80
Ø Deutschland: 77
Ø Ostdeutschland: 63

Im Vergleich mit dem Vorjahr zeigte sich die Auftragslage im Januar 2021 deutlich gespalten. Während das westdeutsche Bauhauptgewerbe mehr Aufträge generierte als im Januar 2020, war in Ostdeutschland das Gegenteil der Fall.

Nachfrageentwicklung 2020: Auftragseingang im Bauhauptgewerbe* in % zum Vorjahreszeitraum



* Betriebe mit 20 und mehr Beschäftigten

Umsatz im Januar 2021

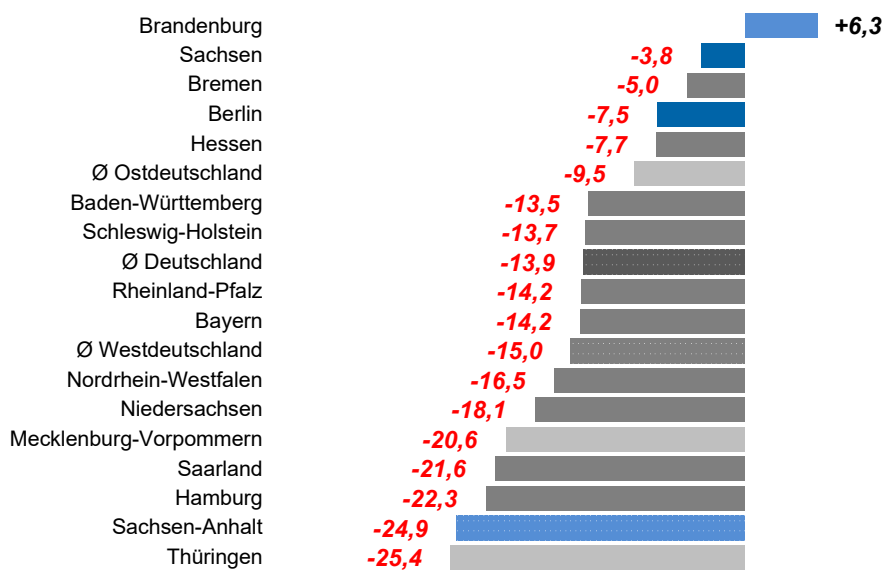
Januar 2021 - nominal		Gebiet Bauindustrieverband Ost				Deutschland		
Betriebe mit 20 und mehr Beschäftigten		Berlin	Brandenburg	Sachsen	Sachsen-Anhalt	Ost-deutschland	West-deutschland	gesamt
Baugewerblicher Umsatz gesamt	1.000 Euro % zu Jan '20	204.016 -7,5	162.987 +6,3	270.331 -3,8	88.684 -24,9	874.897 -9,5	3.239.302 -15,0	4.114.199 -13,9
Hochbau gesamt	1.000 Euro % zu Jan '20	140.896 -5,9	76.118 -3,5	150.530 +2,4	41.820 -23,1	478.603 -10,0	1.968.173 -18,2	2.446.776 -16,7
Tiefbau gesamt	1.000 Euro % zu Jan '20	63.120 -11,1	86.869 +16,7	119.801 -10,6	46.864 -26,4	396.294 -9,0	1.271.129 -9,5	1.667.423 -9,4
Wohnungs-bau	1.000 Euro % zu Jan '20	84.905 -20,9	33.384 -11,0	30.813 -27,9	14.618 -21,8	189.701 -23,0	816.193 -26,4	1.005.894 -25,8
Wirtschafts-bau	1.000 Euro % zu Jan '20	72.486 +2,4	84.534 +24,0	149.720 +7,6	42.307 -29,0	412.660 -1,4	1.513.534 -7,0	1.926.194 -5,8
Öffentlicher Bau	1.000 Euro % zu Jan '20	46.625 +9,7	45.069 -5,4	89.798 -9,3	31.759 -20,1	272.536 -9,9	909.575 -15,4	1.182.111 -14,1
darunter Straßenbau	1.000 Euro % zu Jan '20	13.346 -28,0	17.271 -12,0	24.136 -22,7	10.273 -36,5	81.734 -21,1	335.757 -18,7	417.491 -19,2

Baugewerblicher Umsatz*: Lediglich Brandenburg startet mit einem Plus ins Baujahr 2021

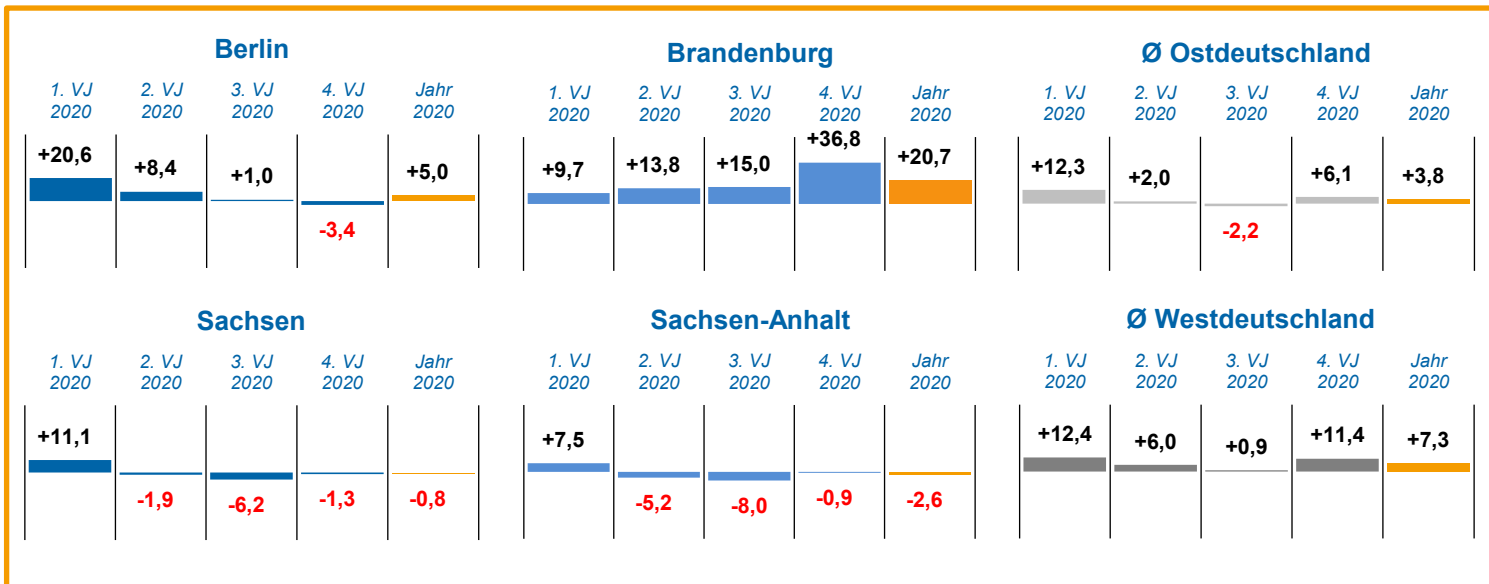
Veränderung Januar 2021 zum Vormonat in %



Veränderung Januar 2021 zum Vorjahresmonat in %



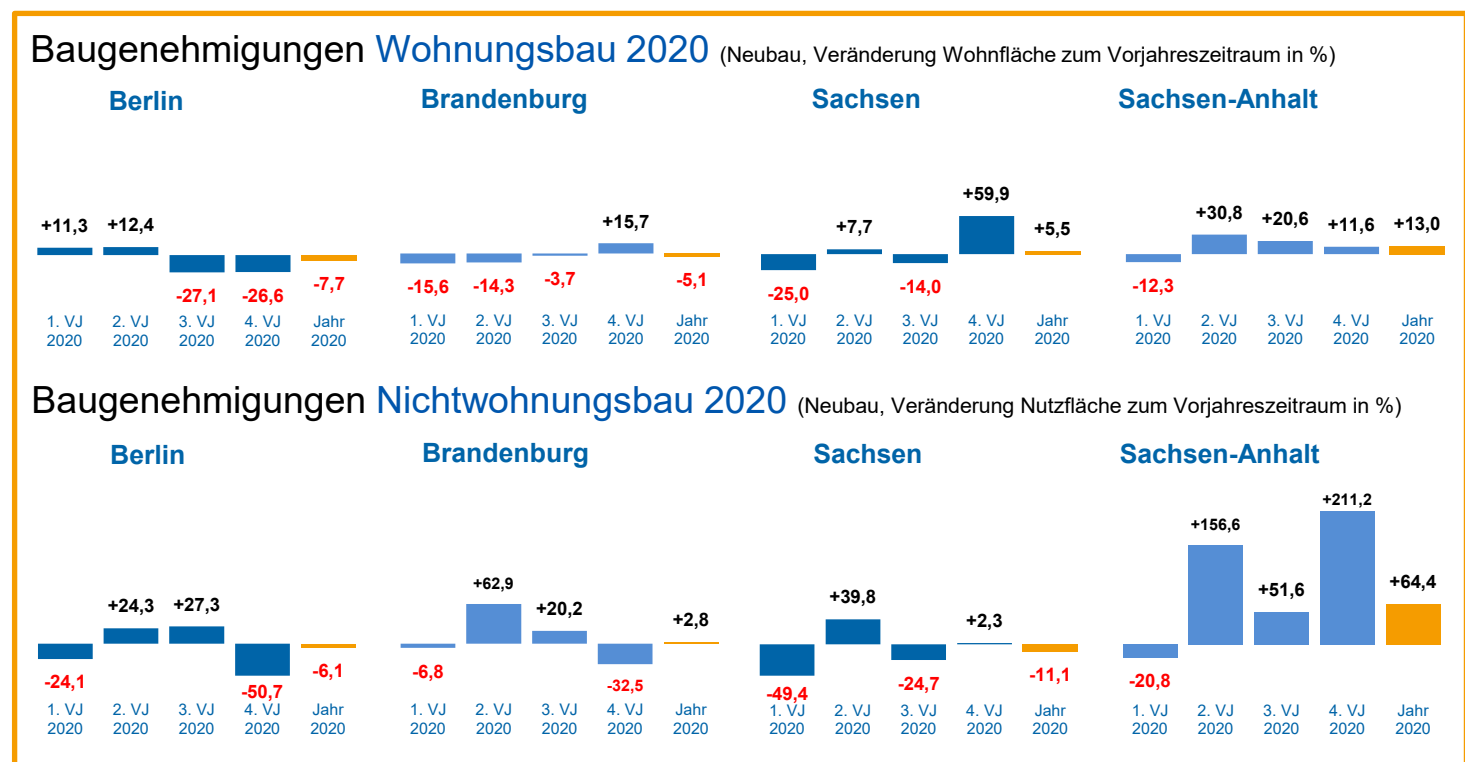
Bautätigkeit 2020: Baugewerblicher Umsatz im Bauhauptgewerbe* in % zum Vorjahreszeitraum



* Betriebe mit 20 Beschäftigten und mehr

Jahresergebnisse im Baugewerbe 2020

Baugewerbe												
	Berlin			Brandenburg			Sachsen			Sachsen-Anhalt		
	Bauhaupt-gewerbe	Ausbau-gewerbe	Gesamt	Bauhaupt-gewerbe	Ausbau-gewerbe	Gesamt	Bauhaupt-gewerbe	Ausbau-gewerbe	Gesamt	Bauhaupt-gewerbe	Ausbau-gewerbe	Gesamt
Betriebe	(Betriebe mit 20 Beschäftigten und mehr)											
2019	248	300	548	343	239	582	625	454	1.079	316	211	527
Ø Anzahl	259	327	586	360	242	602	648	479	1.127	314	224	538
Veränderung 2020 : 2019 %	+4,4	+9,0	+6,9	+5,0	+1,3	+3,4	+3,7	+5,5	+4,4	-0,6	+6,2	+2,1
Baugewerbl. Beschäftigte*												
2019	14.530	16.842	31.372	16.948	9.416	26.364	33.810	20.450	54.260	17.204	10.068	27.272
Ø Anzahl	15.081	17.621	32.702	17.770	9.715	27.485	34.323	20.989	55.312	17.209	10.382	27.591
Veränderung 2020 : 2019 %	+3,8	+4,6	+4,2	+4,9	+3,2	+4,3	+1,5	+2,6	+1,9	+0,0	+3,1	+1,2
Baugewerbl. Umsatz												
2019	3.473,4	2.203,0	5.676,4	3.240,5	1.143,6	4.384,1	5.590,6	2.761,6	8.352,3	2.760,5	1.315,3	4.075,8
In Mio. Euro	3.649,1	2.281,6	5.930,7	3.910,7	1.200,0	5.110,7	5.942,1	3.004,0	8.946,1	2.687,3	1.366,6	4.054,0
Veränderung 2020 : 2019 %	+5,1	+3,6	+4,5	+20,7	+4,9	+16,6	+6,3	+8,8	+7,1	-2,6	+3,9	-0,5
Umsatz je Beschäftigten												
2019	239,0	130,8	180,9	191,2	121,5	166,3	165,4	135,0	153,9	160,5	130,6	149,4
In 1.000 Euro	242,0	129,5	181,4	220,1	123,5	185,9	173,1	143,1	161,7	156,2	131,6	146,9
Veränderung 2020 : 2019 %	+1,2	-1,0	+0,2	+15,1	+1,7	+11,8	+4,7	+6,0	+5,1	-2,7	+0,8	-1,7



* Personen, die ausschließlich für die Erbringung von baugewerblichen Leistungen der Unternehmen tätig sind.

** ifo-Konjunkturtest Ost



Bauindustrieverband Ost e. V.

Erscheinungsweise: monatlich
 Verantwortlich: Susann Stein
 Anschrift: Bauindustrieverband Ost e. V.
 Karl-Marx-Straße 27, 14482 Potsdam
 Fon: 0331 7446-0
 Fax: 0331 7446-166
 E-Mail: info@bauindustrie-ost.de
 Internet: www.bauindustrie-ost.de
 Erstellung: Dr. Steffen Kling (bfb Leipzig)
 Quellen: Statistisches Bundesamt, Amt für Statistik Berlin-Brandenburg, Statistisches Landesamt des Freistaates Sachsen, Statistisches Landesamt Sachsen-Anhalt, Bundesagentur für Arbeit, Deutsche Bundesbank, Europäische Zentralbank, ifo Institut München, Hauptverband der Deutschen Bauindustrie e. V.

