

Konjunkturbericht Bau

Bauhauptgewerbe (Betriebe mit 20 und mehr Beschäftigten)

Juni
2020

Länderergebnisse


Juni 2020 absolut

% zu Juni 2019

Baugewerbliche Beschäftigte in 1.000

Auftragseingang in Mio. Euro

Baugewerblicher Umsatz in Mio. Euro



Regionalergebnisse

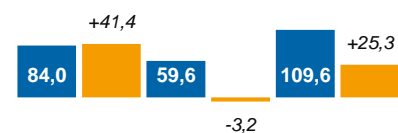
Juni 2020 absolut

% zu Juni 2019

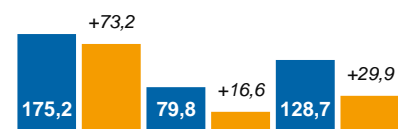
Baugewerbliche Beschäftigte in 1.000



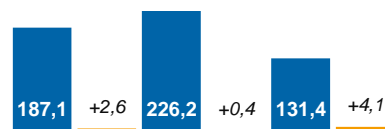
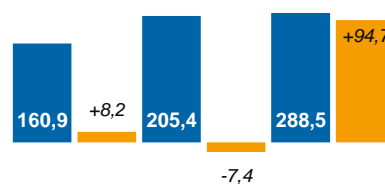
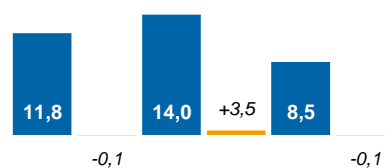
Auftragseingang in Mio. Euro



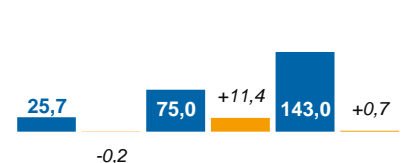
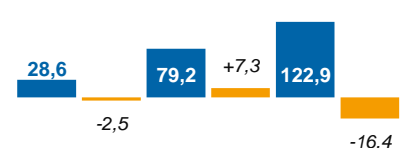
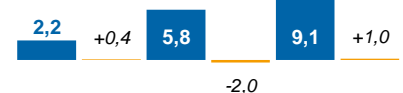
Baugewerblicher Umsatz in Mio. Euro



Region Ostbrandenburg
Region Südbrandenburg
Region Westbrandenburg



Region Chemnitz
Region Dresden
Region Leipzig

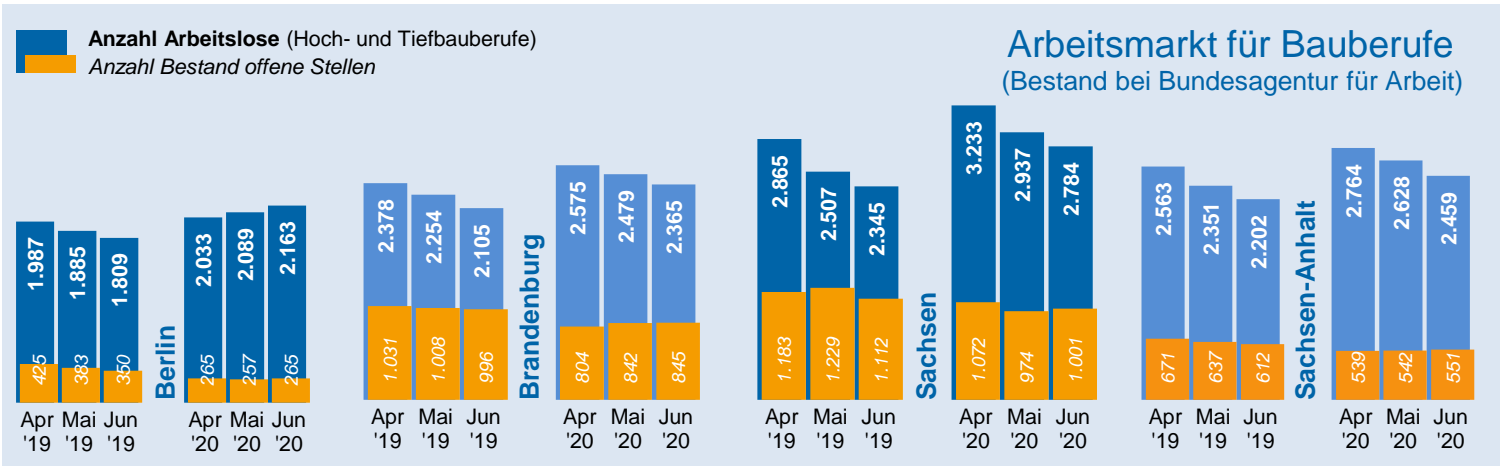


Region Dessau
Region Halle
Region Magdeburg

Kapazitäten Bauhauptgewerbe

Januar bis Juni 2020		Gebiet Bauindustrieverband Ost				Deutschland		
Betriebe mit 20 und mehr Beschäftigten		Berlin	Brandenburg	Sachsen	Sachsen-Anhalt	Ostdeutschland	Westdeutschland	gesamt
Betriebe	Anzahl	260	361	649	315	2.099	7.054	9.153
	% zu Jan - Jun '19	+4,1	+4,8	+3,6	-1,0	+1,4	+4,2	+3,5
Tätige Personen*	Anzahl	15.009	17.606	34.176	17.103	108.013	392.565	500.578
	% zu Jan - Jun '19	+5,2	+4,6	+2,5	+0,2	+1,6	+4,7	+4,0
Bruttoentgeltsumme	1.000 Euro	288.656	321.905	585.261	303.398	1.913.833	7.808.973	9.722.806
	% zu Jan - Jun '19	+6,9	+9,7	+5,5	+2,5	+5,1	+5,1	+5,1

* Personen, die ausschließlich für die Erbringung von baugewerblichen Leistungen der Unternehmen tätig sind.

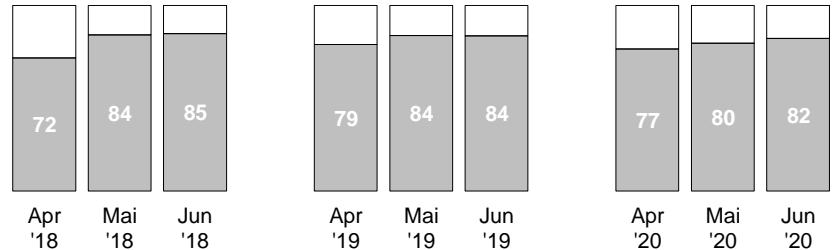


Im Juni 2020 ist die Zahl der Arbeitslosen mit Bauberufen gegenüber dem Vormonat mit Ausnahme von Berlin in allen Ländern gesunken.

Im ersten Halbjahr 2020 lag die an der Leistung je Beschäftigten gemessene Produktivität im Bundesdurchschnitt um 4,0 Prozent über der von 2019.

Auslastung Bauhauptgewerbe (Geräteauslastung Ostdeutschland**)

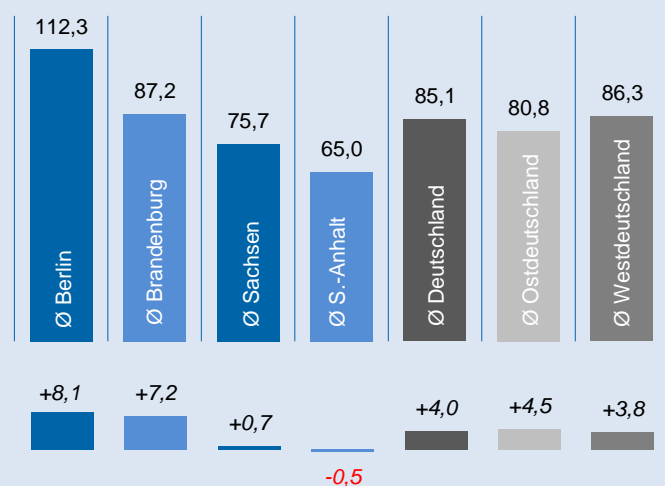
Legend:
■ Auslastungsgrad in Prozent



** ifo-Konjunkturtest Ost

Leistung Januar bis Juni 2020

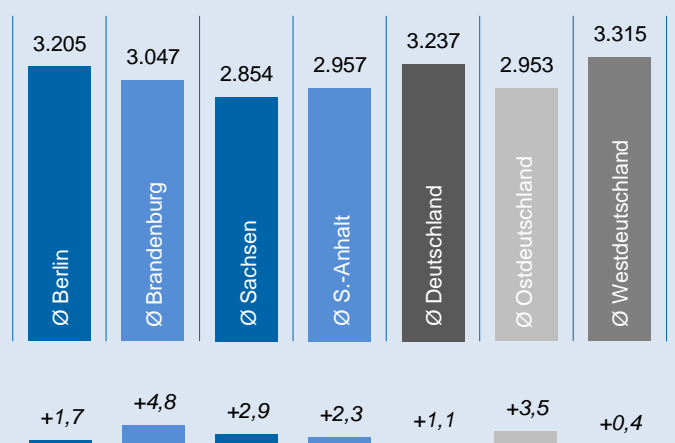
Baugewerblicher Umsatz je tätiger Person in 1.000 Euro



Veränderung zu Januar bis Juni 2019 in %

Verdienst Januar bis Juni 2020

Monatlicher Durchschnittsverdienst*** in Euro



Veränderung zu Januar bis Juni 2019 in %

*** Bruttoentgelt pro Monat in Betrieben mit 20 und mehr Beschäftigten

Auftragseingang im Juni 2020

Juni 2020 - nominal		Gebiet Bauindustrieverband Ost				Deutschland		
Betriebe mit 20 und mehr Beschäftigten		Berlin	Brandenburg	Sachsen	Sachsen-Anhalt	Ost-deutschland	West-deutschland	gesamt
Auftragseingang gesamt	1.000 Euro % zu Jun '19	171.030 -43,0	253.239 +21,5	654.845 +26,3	230.713 -7,8	1.656.041 +2,9	6.617.756 +10,9	8.273.797 +9,2
Hochbau gesamt	1.000 Euro % zu Jun '19	101.238 -48,0	123.998 +58,2	345.202 +53,4	77.549 -1,1	784.245 +9,7	3.260.307 -2,0	4.044.552 +0,0
Tiefbau gesamt	1.000 Euro % zu Jun '19	69.792 -34,0	129.241 -0,6	309.643 +5,5	153.164 -10,9	871.796 -2,5	3.357.449 +27,3	4.229.245 +19,7
Wohnungs-bau	1.000 Euro % zu Jun '19	61.485 -54,3	65.495 +77,2	58.359 -26,9	28.670 -6,7	266.779 -21,5	1.523.055 +17,1	1.789.834 +9,1
Wirtschafts-bau	1.000 Euro % zu Jun '19	68.680 -36,3	104.753 +21,2	332.471 +63,7	92.624 -18,4	722.808 +19,2	2.229.792 -14,3	2.952.600 -8,0
Öffentlicher Bau	1.000 Euro % zu Jun '19	40.865 -29,5	82.991 -2,4	264.015 +12,1	109.419 +3,2	666.454 +0,5	2.864.909 +38,9	3.531.363 +29,5
darunter Straßenbau	1.000 Euro % zu Jun '19	14.997 -58,7	42.218 -11,7	82.085 -36,9	61.494 -9,5	275.278 -21,7	1.518.868 +48,1	1.794.146 +30,3



Im Juni 2020 hat die Nachfrageentwicklung im Vergleich mit dem Vormonat erheblich an Dynamik gewonnen. Im ostdeutschen Bauhauptgewerbe stieg der Auftragseingang um 29,4 Prozent und in Westdeutschland um 21,5 Prozent an.

Auftragseingang gesamt* je Einwohner 2020 in Euro Januar bis Juni

Ø Ostdeutschland: 524
Ø Deutschland: 522
Ø Westdeutschland: 521

In Bezug zum Vorjahresmonat verbuchte das Bauhauptgewerbe in Ostdeutschland im Juni 2020 zwar einen höheren Auftragswert, verblieb dabei aber deutlich hinter der entsprechenden Entwicklung in Westdeutschland zurück.

Auftragseingang Januar bis Juni 2020

Januar bis Juni 2020		Gebiet Bauindustrieverband Ost				Deutschland		
Betriebe mit 20 und mehr Beschäftigten		Berlin	Brandenburg	Sachsen	Sachsen-Anhalt	Ost-deutschland	West-deutschland	gesamt
Auftragseingang gesamt	1.000 Euro % zu Jan - Jun '19	1.326.230 -6,1	1.281.234 -3,7	2.834.968 -4,6	1.142.044 -13,1	8.486.801 -3,5	34.843.599 +0,7	43.330.400 -0,2
Hochbau gesamt	1.000 Euro % zu Jan - Jun '19	816.384 -15,2	555.038 +6,8	1.333.822 +17,0	391.462 -6,8	3.829.767 +0,8	18.480.643 -3,3	22.310.410 -2,6
Tiefbau gesamt	1.000 Euro % zu Jan - Jun '19	509.846 +13,4	726.196 -10,4	1.501.146 -18,1	750.582 -16,1	4.657.034 -6,8	16.362.956 +5,6	21.019.990 +2,6
Wohnungs-bau	1.000 Euro % zu Jan - Jun '19	512.179 -26,8	273.244 +10,6	335.951 -3,1	132.316 -12,6	1.553.695 -12,2	8.214.990 +7,7	9.768.685 +3,9
Wirtschafts-bau	1.000 Euro % zu Jan - Jun '19	503.616 +17,9	519.890 -12,6	1.341.874 +3,3	491.055 -22,3	3.461.080 -1,3	13.804.602 -5,1	17.265.682 -4,4
Öffentlicher Bau	1.000 Euro % zu Jan - Jun '19	310.435 +9,0	488.100 -0,1	1.157.143 -12,7	518.673 -2,3	3.472.026 -1,3	12.824.007 +3,2	16.296.033 +2,2
darunter Straßenbau	1.000 Euro % zu Jan - Jun '19	139.491 -11,2	247.760 -14,2	423.927 -30,2	308.794 -4,4	1.529.980 -13,1	6.180.591 -0,5	7.710.571 -3,3
Auftragseingang je Einwohner	Euro % zu Jan - Jun '19	364 -6,9	510 -4,0	695 -4,5	517 -12,5	524 -3,6	521 +0,4	522 -0,4

* Betriebe mit 20 und mehr Beschäftigten

Umsatz im Juni 2020

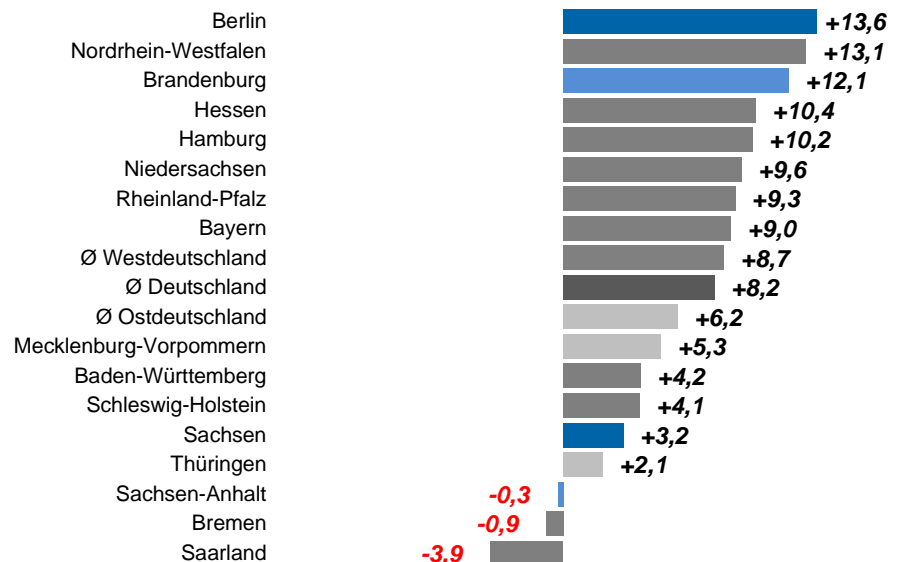
Juni 2020 - nominal		Gebiet Bauindustrieverband Ost				Deutschland		
Betriebe mit 20 und mehr Beschäftigten		Berlin	Brandenburg	Sachsen	Sachsen-Anhalt	Ost-deutschland	West-deutschland	gesamt
Baugewerblicher Umsatz gesamt	1.000 Euro % zu Jun '19	312.354 +6,3	383.671 +42,8	544.641 +2,0	243.744 +3,7	1.853.326 +10,5	6.924.501 +13,0	8.777.827 +12,4
Hochbau gesamt	1.000 Euro % zu Jun '19	205.098 +12,5	218.334 +65,8	234.448 +0,4	77.984 -1,3	890.483 +13,4	3.814.845 +10,1	4.705.328 +10,7
Tiefbau gesamt	1.000 Euro % zu Jun '19	107.256 -3,8	165.337 +20,7	310.193 +3,3	165.760 +6,2	962.843 +8,0	3.109.656 +16,7	4.072.499 +14,5
Wohnungs-bau	1.000 Euro % zu Jun '19	137.178 +2,6	152.040 +76,2	68.641 +11,5	32.484 -5,9	448.239 +16,9	1.652.098 +9,4	2.100.337 +10,9
Wirtschafts-bau	1.000 Euro % zu Jun '19	117.189 +3,5	133.566 +38,5	257.501 +3,9	116.125 +5,8	757.317 +10,6	2.851.298 +13,3	3.608.615 +12,7
Öffentlicher Bau	1.000 Euro % zu Jun '19	57.987 +23,5	98.065 +14,2	218.499 -2,7	95.135 +4,7	647.770 +6,5	2.421.105 +15,1	3.068.875 +13,2
darunter Straßenbau	1.000 Euro % zu Jun '19	27.154 +12,9	46.193 -5,1	102.156 -5,0	50.435 -7,9	304.669 -2,2	1.065.368 +4,5	1.370.037 +2,9

Baugewerblicher Umsatz*: Mehrheit der Länder mit positivem Umsatzergebnis im 1. Halbjahr

Veränderung Juni 2020 zum Vormonat in %

Berlin		-0,5
Brandenburg		+43,8
Sachsen		+12,1
Sachsen-Anhalt		+14,7
Ø Ostdeutschland		+14,6
Ø Westdeutschland		+9,2
Ø Deutschland		+10,3

Veränderung Januar bis Juni 2020 zum Vorjahreszeitraum in %

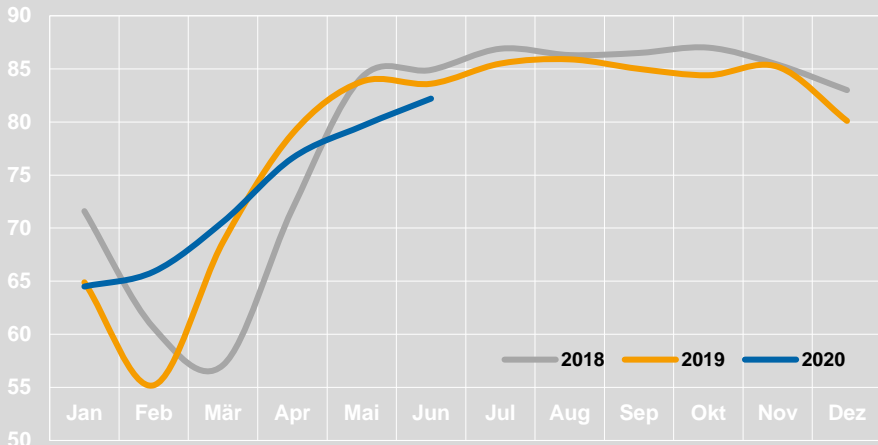


Umsatz Januar bis Juni 2020

Januar bis Juni 2020		Gebiet Bauindustrieverband Ost				Deutschland		
Betriebe mit 20 und mehr Beschäftigten		Berlin	Brandenburg	Sachsen	Sachsen-Anhalt	Ost-deutschland	West-deutschland	gesamt
Baugewerblicher Umsatz gesamt	1.000 Euro % zu Jan - Jun '19	1.686.167 +13,6	1.535.266 +12,1	2.588.646 +3,2	1.111.440 -0,3	8.725.080 +6,2	33.897.129 +8,7	42.622.209 +8,2
Hochbau gesamt	1.000 Euro % zu Jan - Jun '19	1.101.794 +14,1	785.082 +6,8	1.234.973 +4,3	413.202 +0,4	4.360.687 +4,4	19.684.072 +6,8	24.044.759 +6,3
Tiefbau gesamt	1.000 Euro % zu Jan - Jun '19	584.373 +12,7	750.184 +18,4	1.353.673 +2,3	698.238 -0,7	4.364.393 +8,1	14.213.057 +11,4	18.577.450 +10,6
Wohnungs-bau	1.000 Euro % zu Jan - Jun '19	759.786 +6,9	466.637 +3,3	333.951 +3,6	160.031 -7,0	2.066.161 +2,5	8.685.346 +9,0	10.751.507 +7,6
Wirtschafts-bau	1.000 Euro % zu Jan - Jun '19	613.119 +13,0	617.563 +23,2	1.244.127 +3,0	543.908 +0,2	3.684.922 +7,1	14.323.310 +6,8	18.008.232 +6,9
Öffentlicher Bau	1.000 Euro % zu Jan - Jun '19	313.262 +35,9	451.066 +8,5	1.010.568 +3,4	407.501 +1,9	2.973.997 +7,7	10.888.473 +11,0	13.862.470 +10,3
darunter Straßenbau	1.000 Euro % zu Jan - Jun '19	147.178 +29,8	209.697 +3,2	423.935 -0,6	199.391 -11,4	1.299.084 +2,5	4.668.832 +4,4	5.967.916 +4,0

* Betriebe mit 20 Beschäftigten und mehr

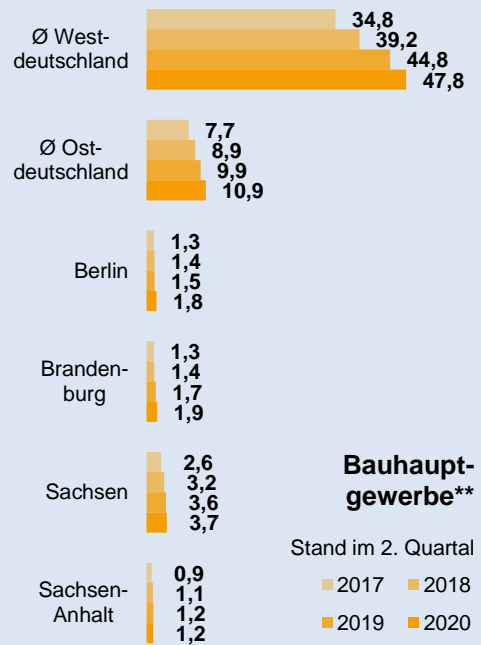
Bauhauptgewerbe Ostdeutschland: Geräteauslastung*
Auslastungsgrad Maschinen in der Bauwirtschaft
Monatsdurchschnitt in Prozent



Grafik oben: Im ersten Halbjahr 2020 lag der mittlere Auslastungsgrad der Maschinen und Anlagen im ostdeutschen Bauhauptgewerbe bei 73,2 Prozent (2019: 72,5 %; 2018: 71,7 %).

Grafik rechts: Die Auftragsbestände des Bauhauptgewerbes erhöhten sich im zweiten Quartal 2020 gegenüber dem Vorjahr in Westdeutschland um durchschnittlich 6,6 Prozent und in Ostdeutschland um 9,5 Prozent.

Auftragsbestand in Mrd. Euro**

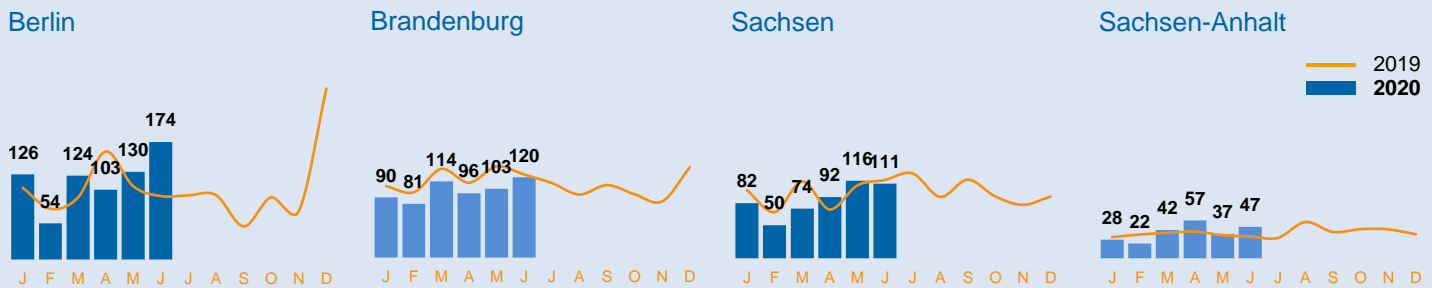


Stand im 2. Quartal

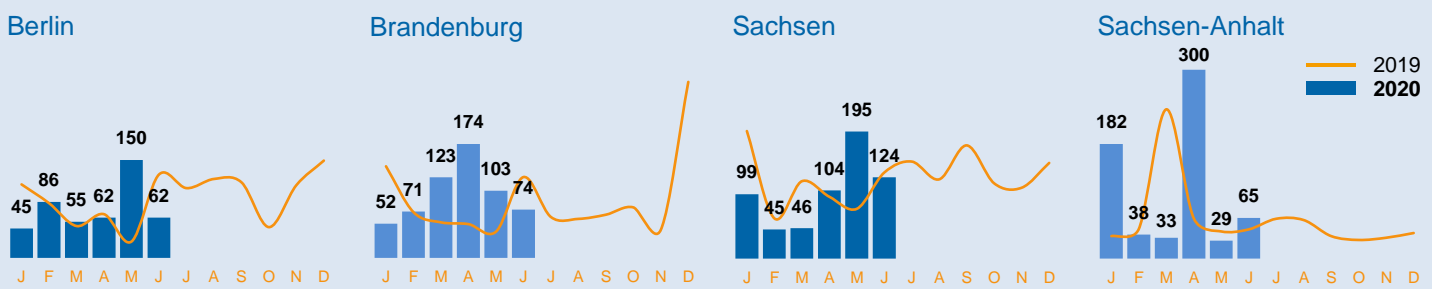
Bauhauptgewerbe**

■ 2017 ■ 2018
■ 2019 ■ 2020

Erteilte Baugenehmigungen im Wohnungsbau 2020 (Neubau, Wohnfläche in 1.000 m²)



Erteilte Baugenehmigungen im Nichtwohnungsbau 2020 (Neubau, Nutzfläche in 1.000 m²)



* ifo-Konjunkturtest Ost

** Betriebe mit 20 und mehr Beschäftigten




Bauindustrieverband Ost e. V.

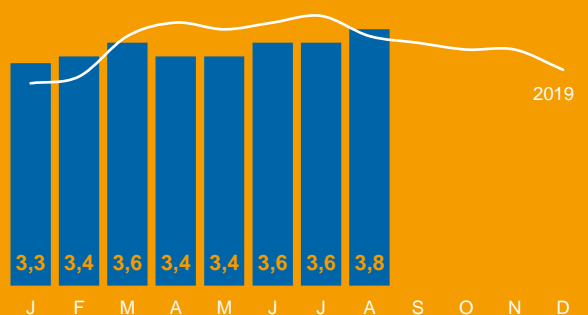
Erscheinungsweise: monatlich
Verantwortlich: Susann Stein
Anschrift: Bauindustrieverband Ost e. V.
Karl-Marx-Straße 27, 14482 Potsdam
Fon: 0331 7446-0
Fax: 0331 7446-166
E-Mail: info@bauindustrie-ost.de
Internet: www.bauindustrie-ost.de
Erstellung: Dr. Steffen Kling (bfB Leipzig)
Quellen: Statistisches Bundesamt, Amt für Statistik Berlin-Brandenburg, Statistisches Landesamt des Freistaates Sachsen, Statistisches Landesamt Sachsen-Anhalt, Bundesagentur für Arbeit, Deutsche Bundesbank, Europäische Zentralbank, ifo Institut München, Hauptverband der Deutschen Bauindustrie e. V.

Bauhauptgewerbe Ostdeutschland

Umsatzerwartung* bis Oktober 2020
Anteil Nennungen in %



Auftragsvorlauf* Januar bis August 2020
in Monaten



Brandenburg	Januar bis Juni 2020 absolut			
	Betriebe	Tätige Personen	Baugewerbl. Umsatz	Auftragseingang
	Anzahl (Mittelwert)		1.000 €	
Region Westbrandenburg	146	6.802	587.550	550.540
dar. Potsdam, Stadt	11	393	28.178	28.059
Brandenburg a. d. H., Stadt	5	130	9.962	9.540
Region Ostbrandenburg	109	5.583	572.273	386.928
dar. Frankfurt (O), Stadt	11	412	26.878	25.912
Region Südbrandenburg	106	5.222	375.441	343.767
dar. Cottbus, Stadt	11	417	24.786	26.643
Brandenburg gesamt	361	17.606	1.535.266	1.281.234
Brandenburg	Veränderung Januar bis Juni 2020 zu Januar bis Juni 2019 in Prozent			
	Betriebe	Tätige Personen	Baugewerbl. Umsatz	Auftragseingang
	Veränderung in Prozent			
Region Westbrandenburg	+2,9	+4,4	+19,2	-5,9
dar. Potsdam, Stadt	+0,0	-2,0	+0,2	+19,3
Brandenburg a. d. H., Stadt	+25,0	+15,6	+93,9	+45,3
Region Ostbrandenburg	+6,9	+5,5	+10,8	+11,0
dar. Frankfurt (O), Stadt	+10,0	+19,5	+8,2	+26,5
Region Südbrandenburg	+5,5	+4,1	+4,4	-13,3
dar. Cottbus, Stadt	+22,2	+34,5	+47,6	-3,7
Brandenburg gesamt	+4,8	+4,6	+12,1	-3,7

Sachsen	Januar bis Juni 2020 absolut			
	Betriebe	Tätige Personen	Baugewerbl. Umsatz	Auftragseingang
	Anzahl (Mittelwert)		1.000 €	
Region Chemnitz	245	11.683	865.046	783.443
dar. Chemnitz, Stadt	27	1.684	107.712	89.764
Region Dresden	246	13.961	1.086.063	1.264.971
dar. Dresden, Stadt	54	4.012	400.105	465.035
Region Leipzig	158	8.533	637.538	786.557
dar. Leipzig, Stadt	62	3.425	287.548	427.107
Sachsen gesamt	649	34.176	2.588.646	2.834.968
Sachsen	Veränderung Januar bis Juni 2020 zu Januar bis Juni 2019 in Prozent			
	Betriebe	Tätige Personen	Baugewerbl. Umsatz	Auftragseingang
	Veränderung in Prozent			
Region Chemnitz	-0,8	+0,0	+11,0	-23,5
dar. Chemnitz, Stadt	+0,0	-4,9	+5,1	-29,7
Region Dresden	+7,4	+5,3	+1,2	+8,6
dar. Dresden, Stadt	+12,5	+8,5	-7,2	-3,9
Region Leipzig	+5,3	+1,6	-2,5	+0,5
dar. Leipzig, Stadt	+10,7	-2,1	-13,5	+20,5
Sachsen gesamt	+3,7	+2,5	+3,2	-4,6

Sachsen-Anhalt	Januar bis Juni 2020 absolut			
	Betriebe	Tätige Personen	Baugewerbl. Umsatz	Auftragseingang
	Anzahl (Mittelwert)		1.000 €	
Region Dessau	58	2.233	141.589	148.863
dar. Dessau-Roßlau, Stadt	12	580	38.860	30.000
Region Halle	103	5.784	366.185	424.744
dar. Halle, Stadt	16	1.304	108.702	106.806
Region Magdeburg	154	9.086	603.665	568.439
dar. Magdeburg, Stadt	36	2.132	144.864	141.734
Sachsen-Anhalt gesamt	315	17.103	1.111.440	1.142.044
Sachsen-Anhalt	Veränderung Januar bis Juni 2020 zu Januar bis Juni 2019 in Prozent			
	Betriebe	Tätige Personen	Baugewerbl. Umsatz	Auftragseingang
	Veränderung in Prozent			
Region Dessau	+4,2	+1,9	-2,0	-0,6
dar. Dessau-Roßlau, Stadt	+9,1	+2,4	+6,7	-0,5
Region Halle	-4,2	-1,5	+2,4	-9,1
dar. Halle, Stadt	-16,5	-6,3	-4,1	-30,5
Region Magdeburg	-0,6	+0,8	-1,5	-18,5
dar. Magdeburg, Stadt	+13,0	+7,2	+12,4	-7,4
Sachsen-Anhalt gesamt	-1,0	+0,2	-0,3	-13,1

Alle Angaben für Betriebe mit 20 und mehr Beschäftigten

Abweichungen zwischen Angaben Region und Gesamtsummen Land sind auf das Runden in unterschiedlichen Aggregationsstufen zurückzuführen