

Konjunkturbericht Bau

Bauhauptgewerbe (Betriebe mit 20 und mehr Beschäftigten)

Juni
2021

Länderergebnisse


Juni 2021 absolut

% zu Juni 2020

Baugewerbliche Beschäftigte in 1.000

Auftragseingang in Mio. Euro

Baugewerblicher Umsatz in Mio. Euro

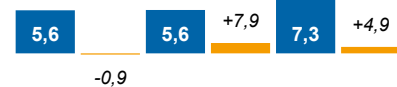


Regionalergebnisse

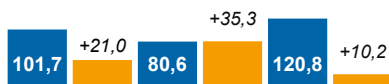
Juni 2021 absolut

% zu Juni 2020

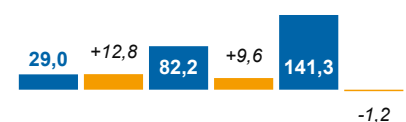
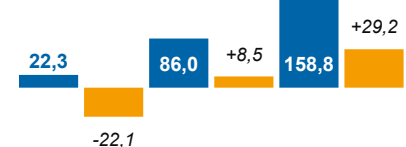
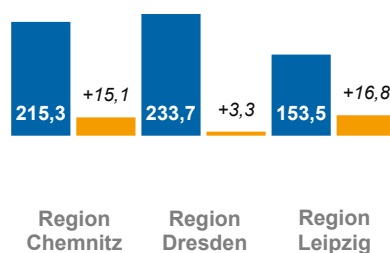
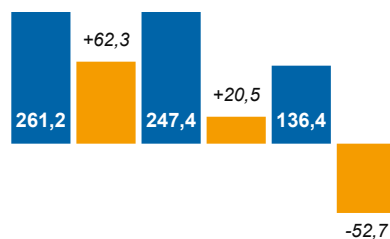
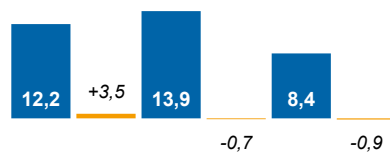
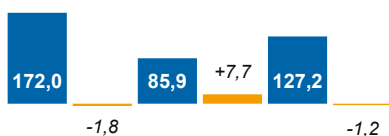
Baugewerbliche Beschäftigte in 1.000



Auftragseingang in Mio. Euro



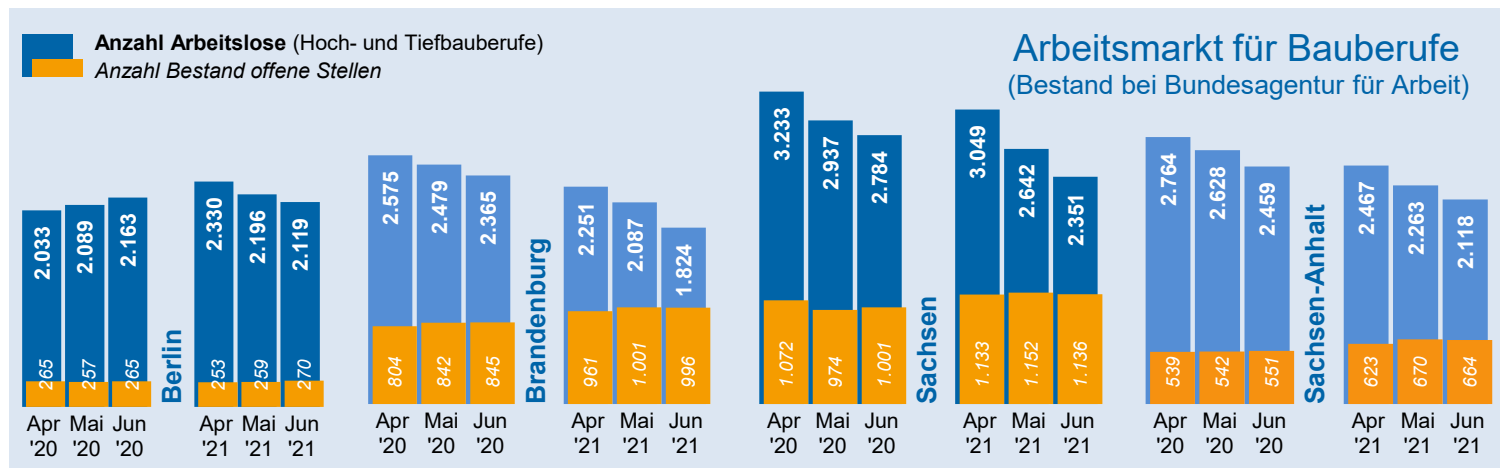
Baugewerblicher Umsatz in Mio. Euro



Kapazitäten Bauhauptgewerbe

Januar bis Juni 2021		Gebiet Bauindustrieverband Ost				Deutschland		
Betriebe mit 20 und mehr Beschäftigten		Berlin	Brandenburg	Sachsen	Sachsen-Anhalt	Ostdeutschland	Westdeutschland	gesamt
Betriebe	Anzahl	283	364	653	308	2.135	7.248	9.384
	% zu Jan - Jun '20	+9,1	+0,9	+0,6	-2,2	+1,7	+2,8	+2,5
Tätige Personen*	Anzahl	15.924	18.240	34.233	17.071	110.068	404.522	514.590
	% zu Jan - Jun '20	+6,1	+3,6	+0,2	-0,2	+1,9	+3,0	+2,8
Bruttoentgeltsumme	1.000 Euro	315.004	345.802	592.841	304.294	1.982.620	8.155.447	10.138.067
	% zu Jan - Jun '20	+9,1	+7,4	+1,3	+0,3	+3,6	+4,4	+4,3

* Personen, die ausschließlich für die Erbringung von baugewerblichen Leistungen der Unternehmen tätig sind.

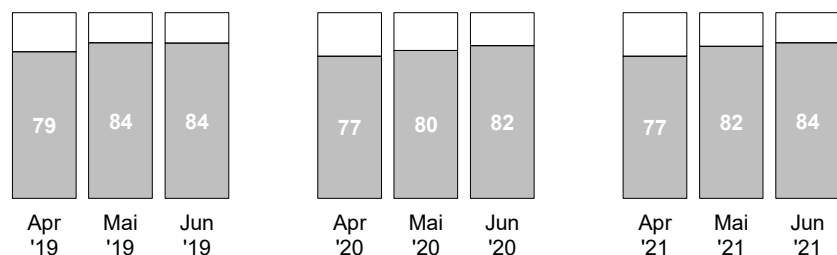


Im Juni 2021 verblieb die Zahl der Arbeitslosen mit Bauberufen in den vier Ländern unter der des Vormonats und ebenso unter der des Vorjahresmonats.

Die am Umsatz je Beschäftigten gemessene Produktivität war im ersten Halbjahr 2021 im gesamten Bundesgebiet geringer als im Vorjahreszeitraum.

Auslastung Bauhauptgewerbe (Geräteauslastung Ostdeutschland**)

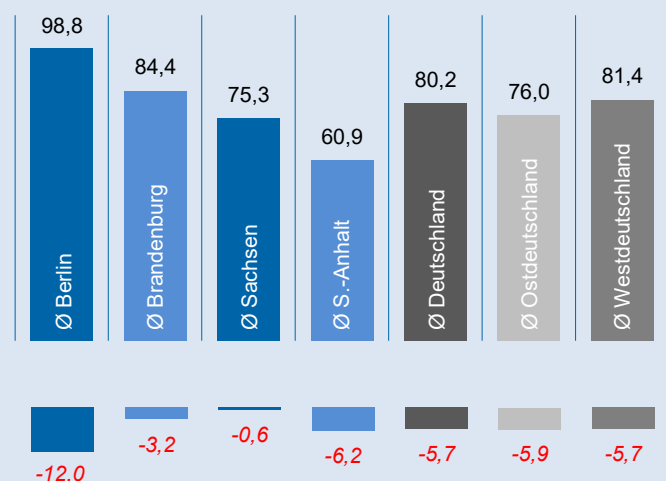
Auslastungsgrad in Prozent



** ifo-Konjunkturtest Ost

Leistung Januar bis Juni 2021

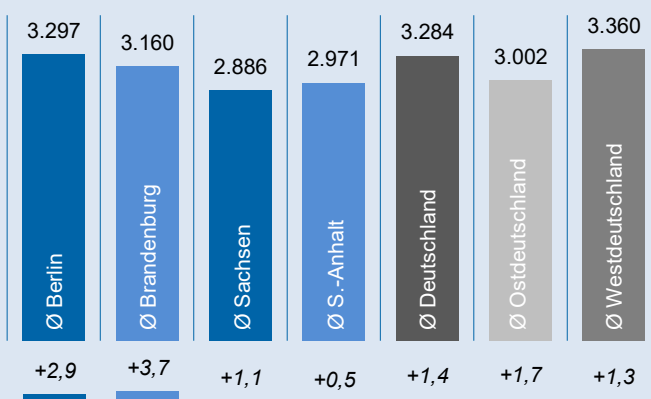
Baugewerblicher Umsatz je tätiger Person in 1.000 Euro



Veränderung zu Januar bis Juni 2020 in %

Verdienst Januar bis Juni 2021

Monatlicher Durchschnittsverdienst*** in Euro

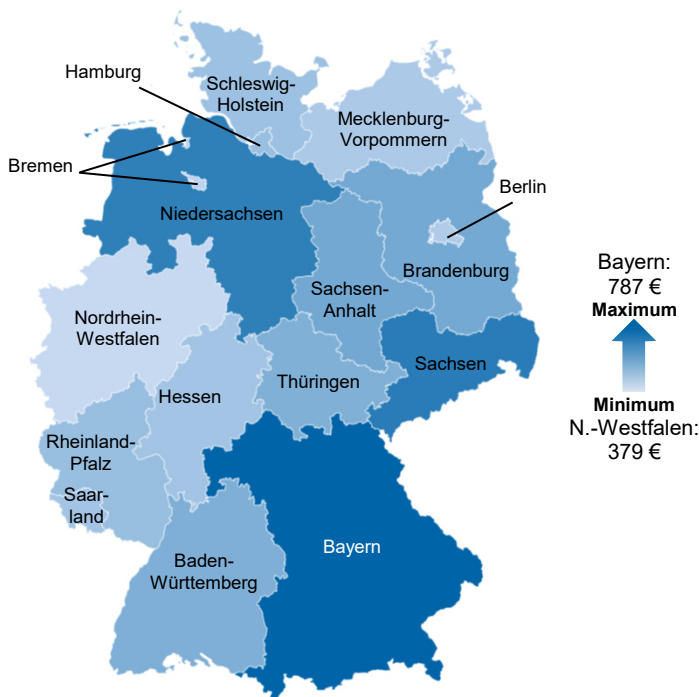


Veränderung zu Januar bis Juni 2020 in %

*** Bruttoentgelt pro Monat in Betrieben mit 20 und mehr Beschäftigten

Auftragseingang im Juni 2021

Juni 2021 - nominal		Gebiet Bauindustrieverband Ost				Deutschland		
Betriebe mit 20 und mehr Beschäftigten		Berlin	Brandenburg	Sachsen	Sachsen-Anhalt	Ost-deutschland	West-deutschland	gesamt
Auftragseingang gesamt	1.000 Euro % zu Jun '20	319.670 +86,9	303.060 +19,7	645.091 -1,5	267.055 +15,8	1.919.290 +15,9	6.352.948 -3,5	8.272.238 +0,4
Hochbau gesamt	1.000 Euro % zu Jun '20	223.555 +120,8	160.820 +29,7	280.187 -18,8	120.361 +55,2	937.555 +19,5	3.523.617 +8,1	4.461.172 +10,3
Tiefbau gesamt	1.000 Euro % zu Jun '20	96.115 +37,7	142.240 +10,1	364.904 +17,8	146.694 -4,2	981.735 +12,6	2.829.331 -14,9	3.811.066 -9,2
Wohnungs-bau	1.000 Euro % zu Jun '20	127.294 +107,0	110.228 +68,3	82.537 +41,4	28.582 -0,3	401.255 +50,4	1.557.457 +2,3	1.958.712 +9,4
Wirtschafts-bau	1.000 Euro % zu Jun '20	139.028 +102,4	106.852 +2,0	315.130 -5,2	139.539 +50,7	839.365 +16,1	2.656.082 +19,1	3.495.447 +18,4
Öffentlicher Bau	1.000 Euro % zu Jun '20	53.348 +30,5	85.980 +3,6	247.424 -6,3	98.934 -9,6	678.670 +1,8	2.139.409 -24,5	2.818.079 -19,5
darunter Straßenbau	1.000 Euro % zu Jun '20	34.600 +130,7	53.529 +26,8	103.906 +26,6	43.734 -28,9	332.039 +20,6	1.103.299 -27,4	1.435.338 -20,0



Im Juni 2021 hat die Nachfrage nach Bauleistungen gegenüber dem Vormonat in den allermeisten Bundesländern angezogen. In Ostdeutschland stieg der Auftragswert um 28,1 Prozent, in Westdeutschland um 2,3 Prozent und insgesamt um 7,3 Prozent.

Auftragseingang gesamt* je Einwohner 2021 in Euro Januar bis Juni

- Ø Ostdeutschland: 544 €
- Ø Deutschland: 539 €
- Ø Westdeutschland: 538 €

Im Verhältnis zum Vorjahreszeitraum hat sich die Auftragslage im ersten Halbjahr 2021 stabilisiert. Starke Zuwächse bei den Bestellungen verzeichneten im Osten wie im Westen Wohnungsbau und Wirtschaftsbau, während der Öffentliche Bau einbrach.

Auftragseingang Januar bis Juni 2021

Januar bis Juni 2021		Gebiet Bauindustrieverband Ost				Deutschland		
Betriebe mit 20 und mehr Beschäftigten		Berlin	Brandenburg	Sachsen	Sachsen-Anhalt	Ost-deutschland	West-deutschland	gesamt
Auftragseingang gesamt	1.000 Euro % zu Jan - Jun '20	1.554.288 +17,2	1.384.539 +8,1	2.845.583 +0,4	1.198.781 +5,0	8.787.043 +3,5	36.580.875 +5,1	45.367.918 +4,8
Hochbau gesamt	1.000 Euro % zu Jan - Jun '20	955.649 +17,1	626.219 +12,8	1.280.940 -4,0	426.569 +9,0	4.079.059 +6,5	20.657.372 +11,8	24.736.431 +10,9
Tiefbau gesamt	1.000 Euro % zu Jan - Jun '20	598.639 +17,4	758.320 +4,4	1.564.643 +4,2	772.212 +2,9	4.707.984 +1,1	15.923.503 -2,5	20.631.487 -1,7
Wohnungs-bau	1.000 Euro % zu Jan - Jun '20	626.604 +22,3	305.014 +11,6	379.604 +13,0	141.673 +7,1	1.764.070 +13,5	9.445.958 +15,0	11.210.028 +14,8
Wirtschafts-bau	1.000 Euro % zu Jan - Jun '20	583.692 +15,9	588.900 +13,3	1.379.094 +2,8	534.862 +8,9	3.763.586 +8,7	14.950.950 +8,3	18.714.536 +8,4
Öffentlicher Bau	1.000 Euro % zu Jan - Jun '20	343.992 +10,8	490.625 +0,5	1.086.885 -6,1	522.246 +0,7	3.259.387 -6,1	12.183.967 -4,8	15.443.354 -5,0
darunter Straßenbau	1.000 Euro % zu Jan - Jun '20	170.087 +21,9	288.903 +16,6	431.763 +1,8	279.032 -9,6	1.545.842 +1,0	5.700.238 -9,7	7.246.080 -7,6
Auftragseingang je Einwohner	Euro % zu Jan - Jun '20	424 +17,4	547 +7,7	701 +0,7	550 +5,6	544 +3,8	538 +3,5	539 +3,6

* Betriebe mit 20 und mehr Beschäftigten

Umsatz im Juni 2021

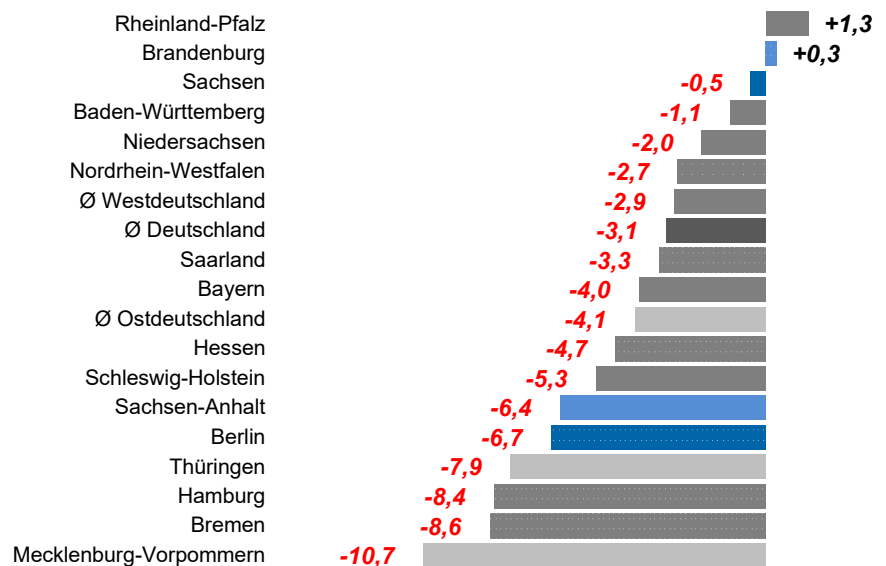
Juni 2021 - nominal		Gebiet Bauindustrieverband Ost				Deutschland		
Betriebe mit 20 und mehr Beschäftigten		Berlin	Brandenburg	Sachsen	Sachsen-Anhalt	Ost-deutschland	West-deutschland	gesamt
Baugewerblicher Umsatz gesamt	1.000 Euro % zu Jun '20	314.862 +0,8	385.147 +0,4	602.487 +10,6	252.486 +3,6	1.935.951 +4,5	6.994.152 +1,2	8.930.103 +1,9
Hochbau gesamt	1.000 Euro % zu Jun '20	210.050 +2,4	217.651 -0,3	297.241 +26,8	87.000 +11,6	969.966 +8,9	3.974.494 +4,2	4.944.460 +5,1
Tiefbau gesamt	1.000 Euro % zu Jun '20	104.812 -2,3	167.497 +1,3	305.246 -1,6	165.486 -0,2	965.985 +0,3	3.019.658 -2,4	3.985.643 -1,7
Wohnungs-bau	1.000 Euro % zu Jun '20	144.822 +5,6	149.100 -1,9	91.837 +33,8	31.423 -3,3	480.080 +7,1	1.803.505 +9,2	2.283.585 +8,7
Wirtschafts-bau	1.000 Euro % zu Jun '20	108.400 -7,5	135.398 +1,4	286.436 +11,2	109.456 -5,7	781.874 +3,2	2.896.335 +1,6	3.678.209 +1,9
Öffentlicher Bau	1.000 Euro % zu Jun '20	61.640 +6,3	100.650 +2,6	224.214 +2,6	111.607 +17,3	673.997 +4,0	2.294.312 -4,6	2.968.309 -2,8
darunter Straßenbau	1.000 Euro % zu Jun '20	25.094 -7,6	58.461 +26,6	108.711 +6,4	56.036 +11,1	329.874 +8,3	1.044.780 -1,9	1.374.654 +0,3

Baugewerblicher Umsatz*: Mehrheit der Bundesländer mit negativer Halbjahresbilanz

Veränderung Juni 2021 zum Vormonat in %

Berlin	↑	+10,8
Brandenburg	↑	+30,9
Sachsen	↑	+20,1
Sachsen-Anhalt	↑	+23,3
Ø Ostdeutschland	↑	+19,6
Ø Westdeutschland	↑	+9,7
Ø Deutschland	↑	+11,7

Veränderung Januar bis Juni 2021 zum Vorjahreszeitraum in %



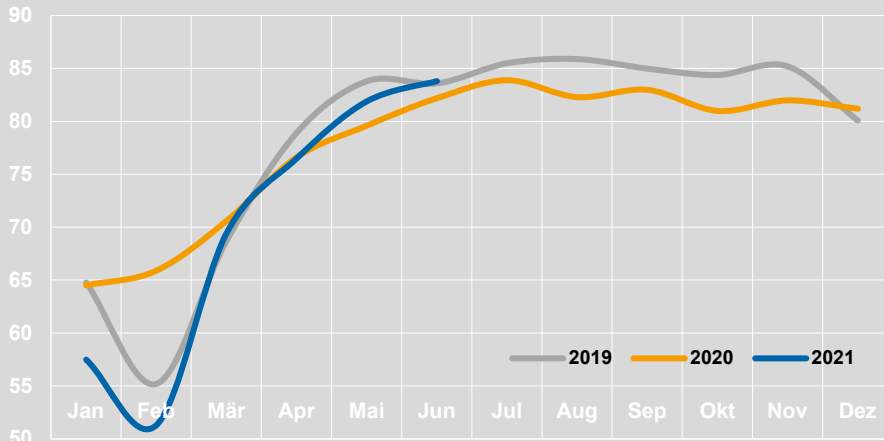
Umsatz Januar bis Juni 2021

Januar bis Juni 2021		Gebiet Bauindustrieverband Ost				Deutschland		
Betriebe mit 20 und mehr Beschäftigten		Berlin	Brandenburg	Sachsen	Sachsen-Anhalt	Ost-deutschland	West-deutschland	gesamt
Baugewerblicher Umsatz gesamt	1.000 Euro % zu Jan - Jun '20	1.573.595 -6,7	1.540.058 +0,3	2.576.284 -0,5	1.040.341 -6,4	8.369.176 -4,1	32.913.847 -2,9	41.283.023 -3,1
Hochbau gesamt	1.000 Euro % zu Jan - Jun '20	1.041.626 -5,5	783.241 -0,2	1.334.974 +8,1	396.981 -3,9	4.288.083 -1,7	19.344.009 -1,7	23.632.092 -1,7
Tiefbau gesamt	1.000 Euro % zu Jan - Jun '20	531.969 -9,0	756.817 +0,9	1.241.310 -8,3	643.360 -7,9	4.081.093 -6,5	13.569.838 -4,4	17.650.931 -4,9
Wohnungs-bau	1.000 Euro % zu Jan - Jun '20	691.377 -9,0	426.833 -8,5	372.528 +11,6	151.672 -5,2	1.928.362 -6,7	8.694.242 +0,1	10.622.604 -1,2
Wirtschafts-bau	1.000 Euro % zu Jan - Jun '20	552.457 -9,9	676.501 +9,5	1.265.309 +1,7	468.630 -13,8	3.577.797 -2,9	14.032.957 -2,0	17.610.754 -2,2
Öffentlicher Bau	1.000 Euro % zu Jan - Jun '20	329.761 +5,3	436.724 -3,2	938.447 -7,1	420.039 +3,1	2.863.017 -3,7	10.186.648 -6,3	13.049.665 -5,8
darunter Straßenbau	1.000 Euro % zu Jan - Jun '20	121.554 -17,4	222.773 +6,2	395.554 -6,7	200.909 +0,8	1.247.194 -4,0	4.337.584 -7,1	5.584.778 -6,4

* Betriebe mit 20 und mehr Beschäftigten

Bauhauptgewerbe Ostdeutschland: Geräteauslastung*

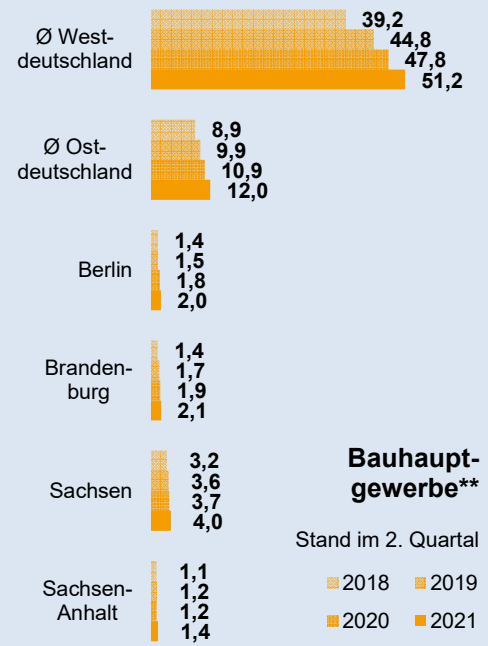
Auslastungsgrad Maschinen in der Bauwirtschaft
Monatsdurchschnitt in Prozent



Grafik oben: Im ersten Halbjahr 2021 lag der mittlere Auslastungsgrad der Maschinen und Anlagen im ostdeutschen Bauhauptgewerbe bei 70,1 Prozent (2020: 73,2 %; 2019: 72,5 %).

Grafik rechts: Die Auftragsbestände des Bauhauptgewerbes erhöhten sich im zweiten Quartal 2021 gegenüber dem Vorjahreszeitraum in Westdeutschland um durchschnittlich 7,1 Prozent und in Ostdeutschland um 10,2 Prozent.

Auftragsbestand in Mrd. Euro**

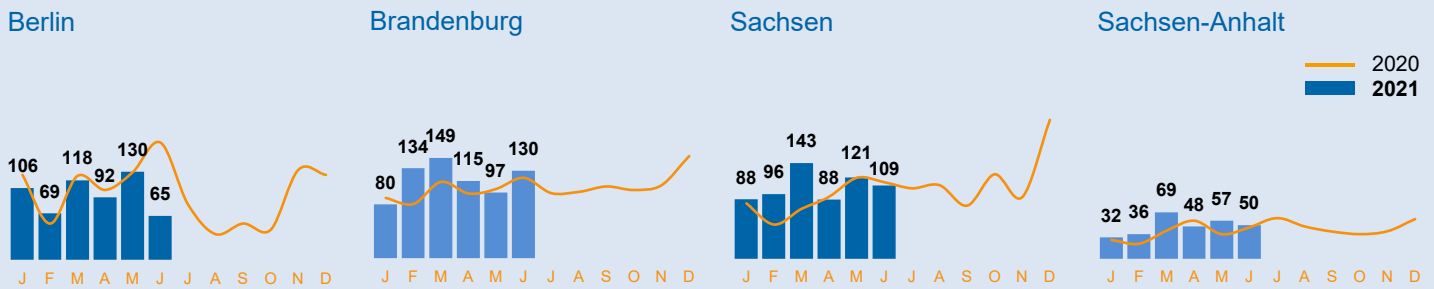


Bauhauptgewerbe**

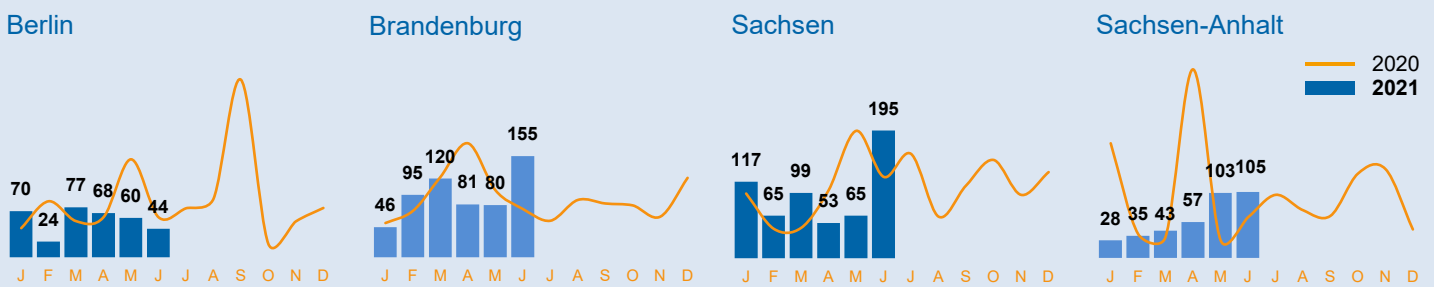
Stand im 2. Quartal

■ 2018 ■ 2019 ■ 2020 ■ 2021

Erteilte Baugenehmigungen im Wohnungsbau 2021 (Neubau, Wohnfläche in 1.000 m²)



Erteilte Baugenehmigungen im Nichtwohnungsbau 2021 (Neubau, Nutzfläche in 1.000 m²)



* ifo-Konjunkturtest Ost

** Betriebe mit 20 und mehr Beschäftigten

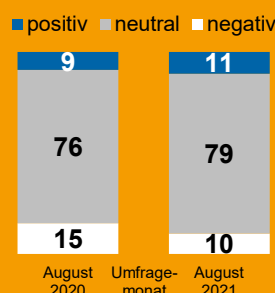


Bauindustrieverband Ost e. V.

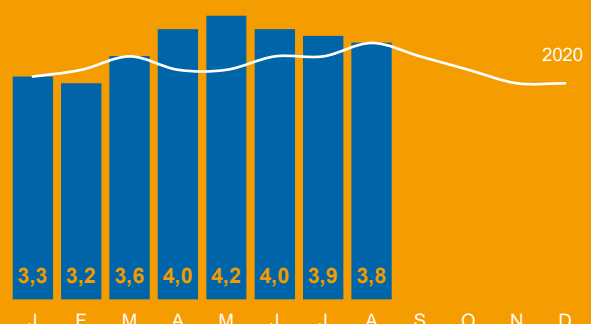
Erscheinungsweise: monatlich
Verantwortlich: Susann Stein
Anschrift: Bauindustrieverband Ost e. V.
Karl-Marx-Straße 27, 14482 Potsdam
Fon: 0331 7446-0
Fax: 0331 7446-166
E-Mail: info@bauindustrie-ost.de
Internet: www.bauindustrie-ost.de
Erstellung: Dr. Steffen Kling (bfb Leipzig)
Quellen: Statistisches Bundesamt, Amt für Statistik Berlin-Brandenburg, Statistisches Landesamt des Freistaates Sachsen, Statistisches Landesamt Sachsen-Anhalt, Bundesagentur für Arbeit, Deutsche Bundesbank, Europäische Zentralbank, ifo Institut München, Hauptverband der Deutschen Bauindustrie e. V.

Bauhauptgewerbe Ostdeutschland

Umsatzerwartung* bis Oktober 2021
Anteil Nennungen in %



Auftragsvorlauf* Januar bis August 2021
in Monaten



Brandenburg	Januar bis Juni 2021 absolut			
	Betriebe	Tätige Personen	Baugewerbl. Umsatz	Auftragseingang
	Anzahl (Mittelwert)		1.000 €	
Region Westbrandenburg	150	7.200	626.180	537.830
dar. Potsdam, Stadt	11	411	31.214	20.638
Brandenburg a. d. H., Stadt	7	146	6.890	6.917
Region Ostbrandenburg	108	5.520	521.278	424.396
dar. Frankfurt (O), Stadt	7	357	19.688	20.460
Region Südbrandenburg	106	5.521	392.595	422.314
dar. Cottbus, Stadt	10	447	23.260	23.428
Brandenburg gesamt	364	18.240	1.540.055	1.384.539
Brandenburg	Veränderung Januar bis Juni 2021 zu Januar bis Juni 2020 in Prozent			
	Betriebe	Tätige Personen	Baugewerbl. Umsatz	Auftragseingang
	Prozent			
Region Westbrandenburg	+2,5	+5,8	+6,6	-2,3
dar. Potsdam, Stadt	+0,0	+4,8	+10,8	-26,4
Brandenburg a. d. H., Stadt	+40,0	+12,7	-30,8	-27,5
Region Ostbrandenburg	-0,6	-1,1	-8,9	+9,7
dar. Frankfurt (O), Stadt	-36,4	-13,2	-26,8	-21,0
Region Südbrandenburg	+0,3	+5,7	+4,6	+22,8
dar. Cottbus, Stadt	-6,1	+7,1	-6,2	-12,1
Brandenburg gesamt	+0,9	+3,6	+0,3	+8,1

Sachsen	Januar bis Juni 2021 absolut			
	Betriebe	Tätige Personen	Baugewerbl. Umsatz	Auftragseingang
	Anzahl (Mittelwert)		1.000 €	
Region Chemnitz	252	12.062	869.232	950.468
dar. Chemnitz, Stadt	28	1.857	119.159	151.198
Region Dresden	250	13.851	1.031.471	1.159.628
dar. Dresden, Stadt	57	4.009	385.764	432.314
Region Leipzig	151	8.320	675.582	735.487
dar. Leipzig, Stadt	56	3.316	335.631	299.374
Sachsen gesamt	653	34.233	2.576.284	2.845.583
Sachsen	Veränderung Januar bis Juni 2021 zu Januar bis Juni 2020 in Prozent			
	Betriebe	Tätige Personen	Baugewerbl. Umsatz	Auftragseingang
	Prozent			
Region Chemnitz	+2,9	+3,2	+0,5	+21,3
dar. Chemnitz, Stadt	+3,7	+10,3	+10,6	+68,4
Region Dresden	+1,6	-0,8	-5,0	-8,3
dar. Dresden, Stadt	+5,6	-0,1	-3,6	-7,0
Region Leipzig	-4,4	-2,5	+6,0	-6,5
dar. Leipzig, Stadt	-9,7	-3,2	+16,7	-29,9
Sachsen gesamt	+0,6	+0,2	-0,5	+0,4

Sachsen-Anhalt	Januar bis Juni 2021 absolut			
	Betriebe	Tätige Personen	Baugewerbl. Umsatz	Auftragseingang
	Anzahl (Mittelwert)		1.000 €	
Region Dessau	56	2.146	134.959	144.244
dar. Dessau-Roßlau, Stadt	12	566	35.173	46.713
Region Halle	98	5.721	333.770	397.579
dar. Halle, Stadt	14	1.269	91.797	126.974
Region Magdeburg	154	9.204	571.611	656.958
dar. Magdeburg, Stadt	38	2.175	147.511	183.274
Sachsen-Anhalt gesamt	308	17.071	1.040.341	1.198.781
Sachsen-Anhalt	Veränderung Januar bis Juni 2021 zu Januar bis Juni 2020 in Prozent			
	Betriebe	Tätige Personen	Baugewerbl. Umsatz	Auftragseingang
	Prozent			
Region Dessau	-3,4	-3,9	-4,7	-3,1
dar. Dessau-Roßlau, Stadt	+2,8	-2,5	-9,5	+55,7
Region Halle	-4,4	-1,1	-8,9	-6,4
dar. Halle, Stadt	-12,5	-2,7	-15,6	+18,9
Region Magdeburg	-0,2	+1,3	-5,3	+15,6
dar. Magdeburg, Stadt	+5,1	+2,0	+1,8	+29,3
Sachsen-Anhalt gesamt	-2,2	-0,2	-6,4	+5,0

Alle Angaben für Betriebe mit 20 und mehr Beschäftigten

Abweichungen zwischen Angaben Region und Gesamtsummen Land sind auf das Runden in unterschiedlichen Aggregationsstufen zurückzuführen.