

Konjunkturbericht Bau

Bauhauptgewerbe (Betriebe mit 20 und mehr Beschäftigten)

Mai
2020

Länderergebnisse

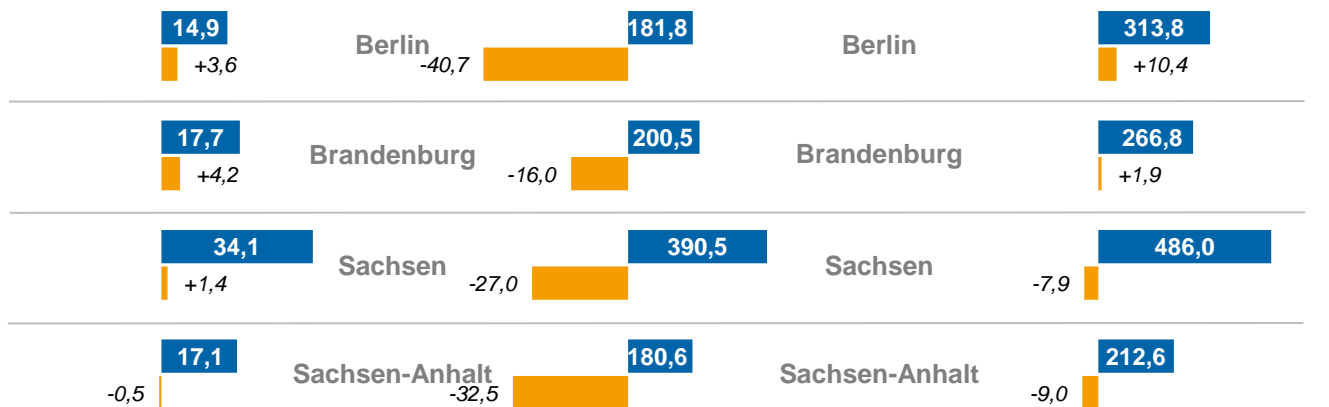
Mai 2020 absolut

% zu Mai 2019

Baugewerbliche Beschäftigte in 1.000

Auftragseingang in Mio. Euro

Baugewerblicher Umsatz in Mio. Euro



Regionalergebnisse

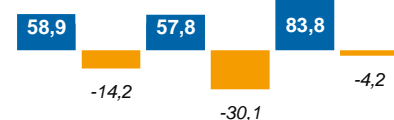
Mai 2020 absolut

% zu Mai 2019

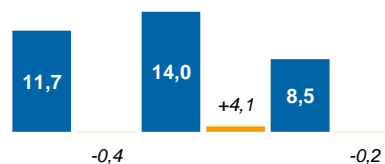
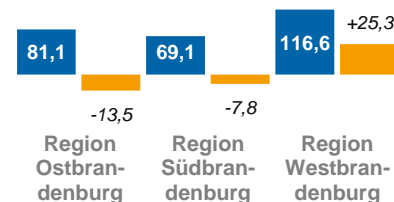
Baugewerbliche Beschäftigte in 1.000



Auftragseingang in Mio. Euro



Baugewerblicher Umsatz in Mio. Euro

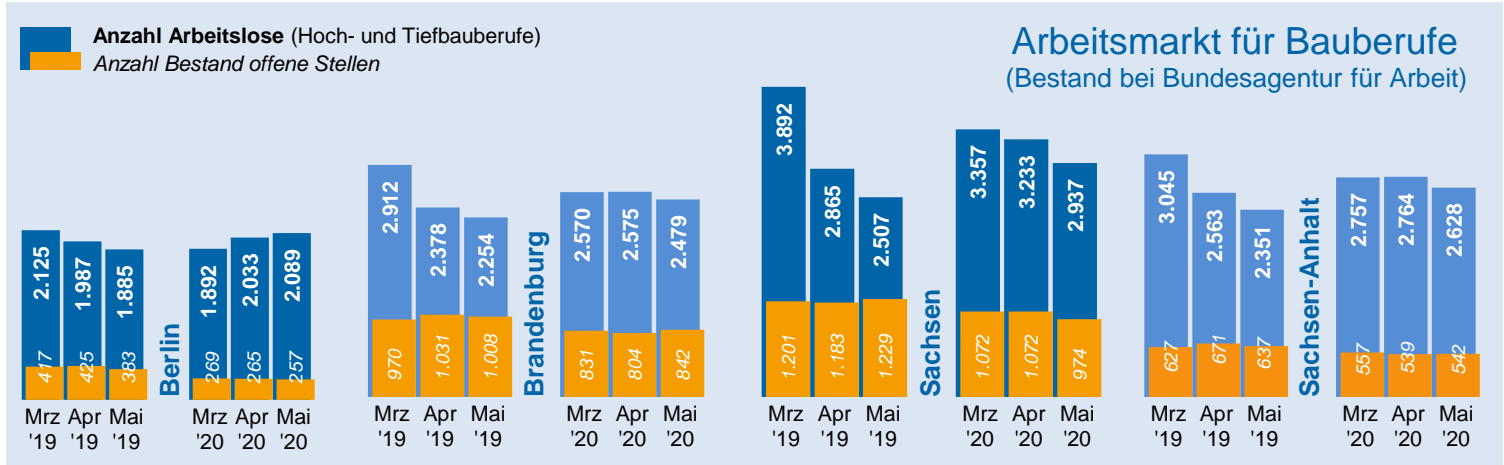


Summenabweichungen zwischen den Länder- und den Regionalergebnissen sind auf Rundungen in unterschiedlichen Aggregationsstufen zurückzuführen.

Kapazitäten Bauhauptgewerbe

Januar bis Mai 2020		Gebiet Bauindustrieverband Ost				Deutschland		
Betriebe mit 20 und mehr Beschäftigten		Berlin	Brandenburg	Sachsen	Sachsen-Anhalt	Ostdeutschland	Westdeutschland	gesamt
Betriebe	Anzahl	260	361	649	315	2.100	7.059	9.159
	% zu Jan - Mai '19	+4,2	+4,8	+3,6	-1,1	+1,4	+4,2	+3,6
Tätige Personen*	Anzahl	15.005	17.570	34.157	17.088	107.909	391.700	499.609
	% zu Jan - Mai '19	+5,4	+4,7	+2,8	+0,2	+1,7	+4,8	+4,1
Bruttoentgeltsumme	1.000 Euro	238.449	264.091	478.149	246.963	1.564.445	6.390.503	7.954.948
	% zu Jan - Mai '19	+7,1	+8,9	+4,9	+1,4	+4,5	+5,5	+5,3

* Personen, die ausschließlich für die Erbringung von baugewerblichen Leistungen der Unternehmen tätig sind.



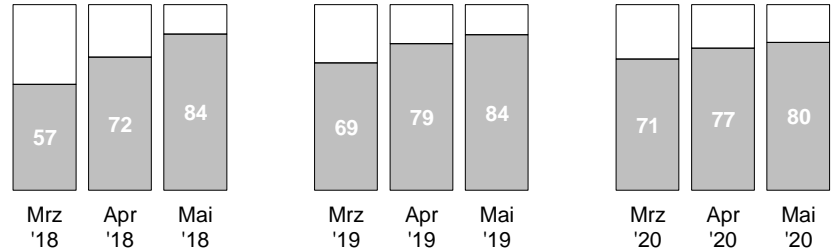
Im Mai 2020 ist die **Zahl der Arbeitslosen** mit Bauberufen mehrheitlich gegenüber April gesunken, liegt aber in allen Ländern über der von Mai 2019.

Per Mai 2020 verzeichnet das Berliner Bauhauptgewerbe eine **Produktivität**, die absolut und im Vorjahresvergleich weit über dem Bundesmittel liegt.

Auslastung Bauhauptgewerbe

(Geräteauslastung Ostdeutschland**)

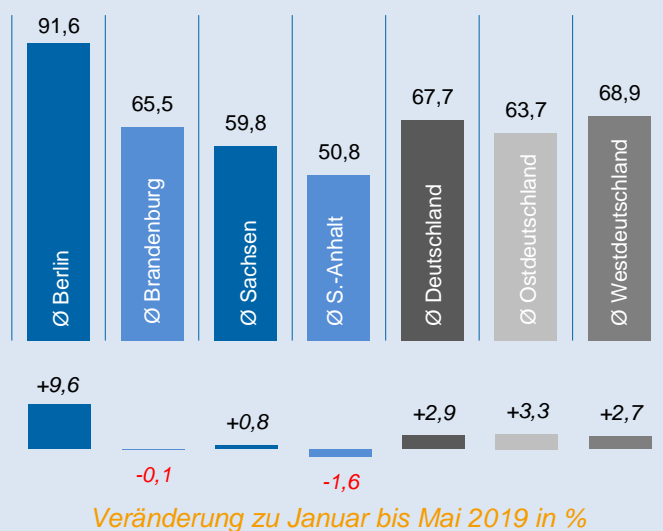
Auslastungsgrad in Prozent



** ifo-Konjunkturtest Ost

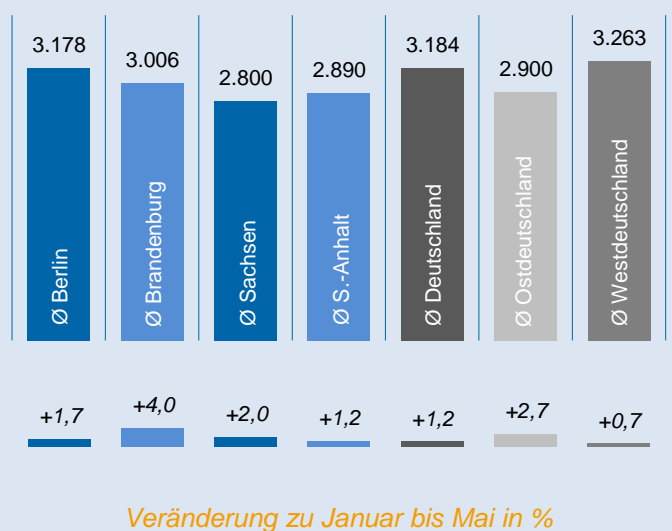
Leistung Januar bis Mai 2020

Baugewerblicher Umsatz je tätiger Person in 1.000 Euro



Verdienst Januar bis Mai 2020

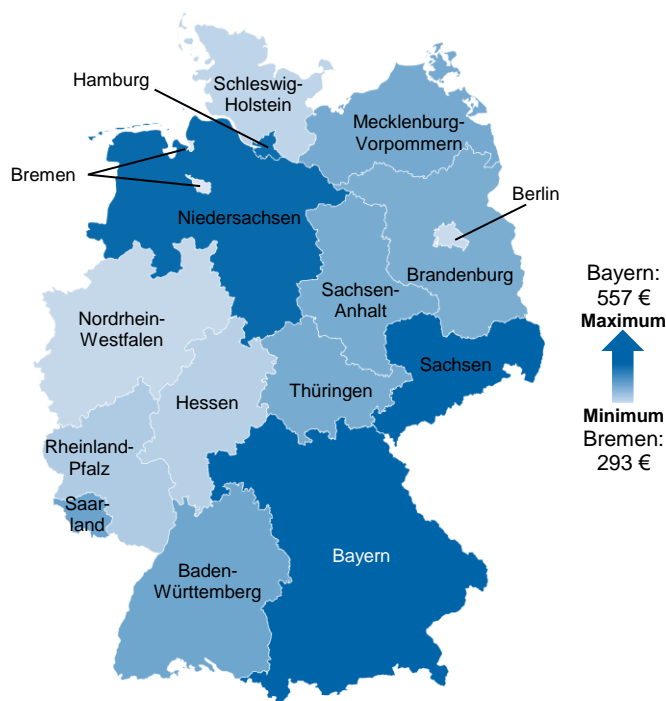
Monatlicher Durchschnittsverdienst*** in Euro



*** Bruttoentgelt pro Monat in Betrieben mit 20 und mehr Beschäftigten

Auftragseingang im Mai 2020

Mai 2020 - nominal		Gebiet Bauindustrieverband Ost				Deutschland		
Betriebe mit 20 und mehr Beschäftigten		Berlin	Brandenburg	Sachsen	Sachsen-Anhalt	Ostdeutschland	Westdeutschland	gesamt
Auftragseingang gesamt	1.000 Euro % zu Mai '19	181.790 -40,7	200.504 -16,0	390.497 -27,0	180.631 -32,5	1.279.332 -23,2	5.447.044 -7,0	6.726.376 -10,6
Hochbau gesamt	1.000 Euro % zu Mai '19	103.173 -55,1	101.832 -3,4	167.496 -20,0	49.242 -32,3	565.217 -24,9	2.660.428 -17,3	3.225.645 -18,7
Tiefbau gesamt	1.000 Euro % zu Mai '19	78.617 +2,3	98.672 -26,0	223.001 -31,5	131.389 -32,5	714.115 -21,7	2.786.616 +5,5	3.500.731 -1,5
Wohnungsbau	1.000 Euro % zu Mai '19	74.564 -61,6	51.234 +31,7	37.929 -8,9	16.310 -35,4	249.722 -28,6	1.318.865 +1,8	1.568.587 -4,6
Wirtschaftsbau	1.000 Euro % zu Mai '19	62.924 -11,9	81.906 -8,2	170.443 -34,3	76.844 -42,7	498.153 -24,4	1.947.856 -21,8	2.446.009 -22,4
Öffentlicher Bau	1.000 Euro % zu Mai '19	44.302 +7,0	67.364 -39,1	182.125 -22,1	87.477 -19,1	531.457 -19,0	2.180.323 +5,4	2.711.780 -0,5
darunter Straßenbau	1.000 Euro % zu Mai '19	29.123 +26,2	32.603 -51,0	69.160 -28,8	58.147 -22,1	262.024 -22,1	1.068.453 -0,4	1.330.477 -5,6



Im Mai 2020 verlief die Nachfrageentwicklung im Vergleich mit dem Vormonat überwiegend negativ. Im Durchschnitt der ostdeutschen Länder sank der Auftragseingang in Relation zu April 2020 um 13,3 und in Westdeutschland um 8,1 Prozent.

Auftragseingang gesamt* je Einwohner 2020 in Euro Januar bis Mai

Ø Westdeutschland: 422
Ø Deutschland: 422
Ø Ostdeutschland: 421

In Bezug zum Vorjahresmonat ist der Auftrags-eingang des ostdeutschen Bauhauptgewerbes im Mai 2020 insgesamt stark eingebrochen. Lediglich in Mecklenburg-Vorpommern wurde ein Plus an Aufträgen gegenüber Mai 2019 registriert.

Auftragseingang Januar bis Mai 2020

Januar bis Mai 2020		Gebiet Bauindustrieverband Ost				Deutschland		
Betriebe mit 20 und mehr Beschäftigten		Berlin	Brandenburg	Sachsen	Sachsen-Anhalt	Ostdeutschland	Westdeutschland	gesamt
Auftragseingang gesamt	1.000 Euro % zu Jan - Mai '19	1.155.200 +3,9	1.027.995 -8,4	2.180.123 -11,1	911.331 -14,3	6.830.760 -4,9	28.225.843 -1,4	35.056.603 -2,1
Hochbau gesamt	1.000 Euro % zu Jan - Mai '19	715.146 -6,8	431.040 -2,3	988.620 +8,0	313.913 -8,1	3.045.522 -1,3	15.220.336 -3,6	18.265.858 -3,2
Tiefbau gesamt	1.000 Euro % zu Jan - Mai '19	440.054 +28,0	596.955 -12,3	1.191.503 -22,5	597.418 -17,3	3.785.238 -7,7	13.005.507 +1,2	16.790.745 -1,0
Wohnungsbau	1.000 Euro % zu Jan - Mai '19	450.694 -20,2	207.749 -1,1	277.592 +4,1	103.646 -14,1	1.286.916 -10,0	6.691.935 +5,7	7.978.851 +2,8
Wirtschaftsbau	1.000 Euro % zu Jan - Mai '19	434.936 +36,1	415.137 -18,3	1.009.403 -7,9	398.431 -23,2	2.738.272 -5,6	11.574.810 -3,1	14.313.082 -3,6
Öffentlicher Bau	1.000 Euro % zu Jan - Mai '19	269.570 +18,8	405.109 +0,4	893.128 -18,1	409.254 -3,6	2.805.572 -1,7	9.959.098 -3,9	12.764.670 -3,4
darunter Straßenbau	1.000 Euro % zu Jan - Mai '19	124.494 +3,0	205.542 -14,7	341.842 -28,3	247.300 -3,0	1.254.702 -11,0	4.661.723 -10,1	5.916.425 -10,3
Auftragseingang je Einwohner	Euro % zu Jan - Mai '19	317 +3,0	409 -8,7	535 -11,1	413 -13,8	422 -5,0	422 -1,8	422 -2,4

* Betriebe mit 20 und mehr Beschäftigten

Umsatz im Mai 2020

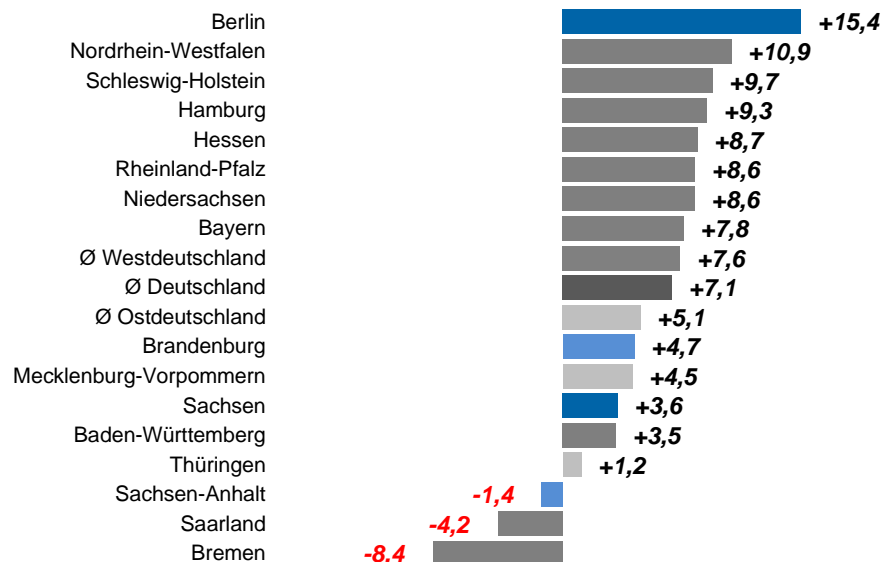
Mai 2020 - nominal		Gebiet Bauindustrieverband Ost				Deutschland		
Betriebe mit 20 und mehr Beschäftigten		Berlin	Brandenburg	Sachsen	Sachsen-Anhalt	Ostdeutschland	Westdeutschland	gesamt
Baugewerblicher Umsatz gesamt	1.000 Euro % zu Mai '19	313.817 +10,4	266.788 +1,9	485.989 -7,9	212.596 -9,0	1.617.346 -3,5	6.343.359 +0,3	7.960.705 -0,5
Hochbau gesamt	1.000 Euro % zu Mai '19	192.349 +8,9	125.198 -6,2	220.707 -7,5	68.813 -9,4	740.035 -7,4	3.563.822 +0,2	4.303.857 -1,2
Tiefbau gesamt	1.000 Euro % zu Mai '19	121.468 +12,8	141.590 +10,3	265.281 -8,3	143.784 -8,8	877.311 +0,1	2.779.537 +0,6	3.656.848 +0,5
Wohnungsbau	1.000 Euro % zu Mai '19	126.766 -2,5	59.416 -29,0	58.146 -20,0	27.026 -11,3	327.100 -17,0	1.563.238 +0,1	1.890.338 -3,3
Wirtschaftsbau	1.000 Euro % zu Mai '19	123.514 +16,2	124.453 +34,6	227.923 -3,1	109.368 -2,9	695.866 +3,5	2.608.259 -0,9	3.304.125 -0,0
Öffentlicher Bau	1.000 Euro % zu Mai '19	63.537 +32,4	82.919 -3,2	199.919 -9,1	76.203 -15,9	594.380 -2,5	2.171.862 +2,1	2.766.242 +1,1
darunter Straßenbau	1.000 Euro % zu Mai '19	29.045 +25,3	41.314 -7,5	91.095 -11,6	41.969 -20,5	276.677 -7,0	977.616 -4,6	1.254.293 -5,1

Baugewerblicher Umsatz*: Per Mai nimmt die Zahl der Länder mit Umsatzeinbußen auf 2019 zu

Veränderung Mai 2020 zum Vormonat in %

Berlin	↑	+8,6
Brandenburg	→	+0,0
Sachsen	↑	+5,2
Sachsen-Anhalt	↑	+10,9
Ø Ostdeutschland	↑	+5,8
Ø Westdeutschland	↑	+1,7
Ø Deutschland	↑	+2,6

Veränderung Januar bis Mai 2020 zum Vorjahreszeitraum in %



Umsatz Januar bis Mai 2020

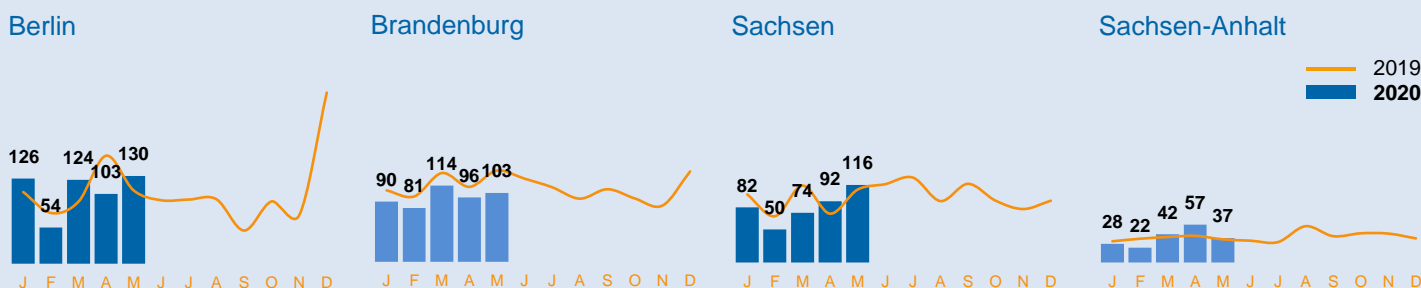
Januar bis Mai 2020		Gebiet Bauindustrieverband Ost				Deutschland		
Betriebe mit 20 und mehr Beschäftigten		Berlin	Brandenburg	Sachsen	Sachsen-Anhalt	Ostdeutschland	Westdeutschland	gesamt
Baugewerblicher Umsatz gesamt	1.000 Euro % zu Jan - Mai '19	1.373.813 +15,4	1.151.595 +4,7	2.044.005 +3,6	867.696 -1,4	6.871.754 +5,1	26.972.628 +7,6	33.844.382 +7,1
Hochbau gesamt	1.000 Euro % zu Jan - Mai '19	896.696 +14,5	566.748 -6,1	1.000.525 +5,3	335.218 +0,7	3.470.204 +2,3	15.869.227 +6,0	19.339.431 +5,3
Tiefbau gesamt	1.000 Euro % zu Jan - Mai '19	477.117 +17,2	584.847 +17,7	1.043.480 +2,0	532.478 -2,6	3.401.550 +8,1	11.103.401 +10,0	14.504.951 +9,5
Wohnungsbau	1.000 Euro % zu Jan - Mai '19	622.608 +7,9	314.597 -13,9	265.310 +1,7	127.547 -7,3	1.617.922 -0,9	7.033.248 +8,9	8.651.170 +6,9
Wirtschaftsbau	1.000 Euro % zu Jan - Mai '19	495.930 +15,5	483.997 +19,5	986.626 +2,7	427.783 -1,2	2.927.605 +6,3	11.472.012 +5,3	14.399.617 +5,5
Öffentlicher Bau	1.000 Euro % zu Jan - Mai '19	255.275 +39,1	353.001 +7,0	792.069 +5,3	312.366 +1,1	2.326.227 +8,0	8.467.368 +9,9	10.793.595 +9,5
darunter Straßenbau	1.000 Euro % zu Jan - Mai '19	120.024 +34,4	163.504 +5,8	321.779 +0,8	148.956 -12,5	994.415 +4,0	3.603.464 +4,4	4.597.879 +4,3

* Betriebe mit 20 Beschäftigten und mehr

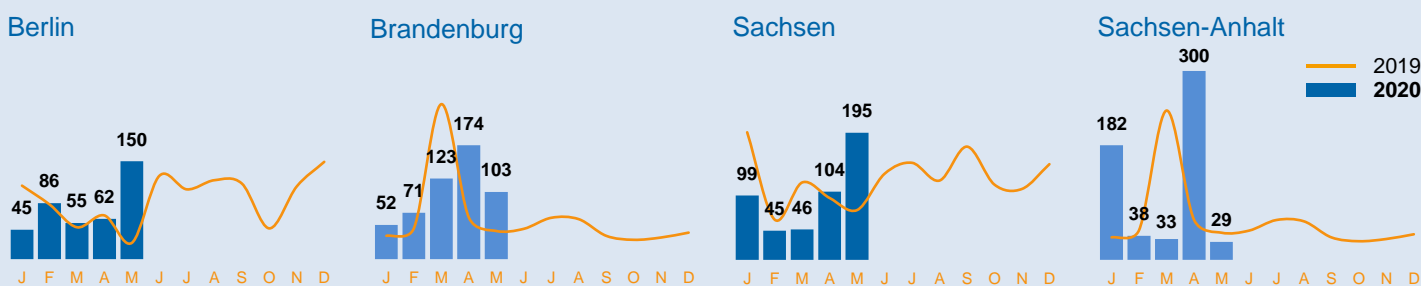
Wohnungsbau: Jahresergebnisse 2019 (Neubau/Wohngebäude)

Gebiet	Anzahl Fertigstellungen gesamt		Fertigstellungen je 1.000 Einwohner*		Veranschlagte Kosten	
	Wohnungen	% zu 2018	Wohnungen	% zu 2018	Euro/m²	% zu 2018
Land Berlin	16.769	+17,0	4,6	+16,3	1.646	+4,9
Region Ostbrandenburg	2.695	-6,8	3,7	-7,3	1.413	-0,3
dar. Stadt Frankfurt (O)	78	+5,4	1,4	+5,6	1.060	-21,6
Region Südbrandenburg	2.181	+18,3	3,7	+18,6	1.392	+1,3
dar. Stadt Cottbus	212	-48,9	2,1	-48,6	1.355	+12,9
Region Westbrandenburg	4.928	-11,2	4,1	-11,8	1.472	+1,2
dar. Stadt Brandenburg (a.d.H.)	92	-39,5	1,3	-39,5	1.535	+9,9
dar. Landeshauptstadt Potsdam	1.497	-21,7	8,3	-22,7	1.384	-2,6
Land Brandenburg	9.804	-4,7	3,9	-5,1	1.438	+0,7
Region Chemnitz	1.693	-8,9	1,2	-8,3	1.485	+0,2
dar. Stadt Chemnitz	442	+17,2	1,8	+17,7	1.394	-6,0
Region Dresden	3.672	+6,1	2,3	+6,2	1.444	+0,5
dar. Stadt Dresden	2.350	+11,7	4,2	+11,3	1.387	-1,4
Region Leipzig	2.972	+6,3	2,8	+5,7	1.388	+2,3
dar. Stadt Leipzig	1.563	-18,8	2,6	-19,5	1.294	+2,7
Freistaat Sachsen	8.337	+2,7	2,0	+2,9	1.433	+0,7
Region Dessau	465	+7,9	1,3	+8,9	1.350	+12,2
dar. Stadt Dessau-Roßlau	69	-1,4	0,9	-0,0	1.495	+14,4
Region Halle	868	-5,0	1,2	-4,5	1.432	+9,4
dar. Stadt Halle	239	-26,2	1,0	-26,1	1.626	+27,6
Region Magdeburg	2.373	+36,3	2,2	+37,1	1.420	+18,1
dar. Stadt Magdeburg	684	+100,0	2,9	+101,0	1.573	+38,8
Land Sachsen-Anhalt	3.706	+20,1	1,7	+20,8	1.413	+15,7

Erteilte Baugenehmigungen im Wohnungsbau 2020 (Neubau, Wohnfläche in 1.000 m²)



Erteilte Baugenehmigungen im Nichtwohnungsbau 2020 (Neubau, Nutzfläche in 1.000 m²)



* Einwohnerzahlen vorläufig

** ifo-Konjunkturtest Ost

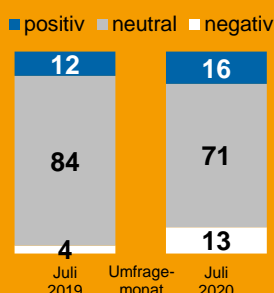


Bauindustrieverband Ost e. V.

Erscheinungsweise: monatlich
 Verantwortlich: Susann Stein
 Anschrift: Bauindustrieverband Ost e. V.
 Karl-Marx-Straße 27, 14482 Potsdam
 Fon: 0331 7446-0
 Fax: 0331 7446-166
 E-Mail: info@bauindustrie-ost.de
 Internet: www.bauindustrie-ost.de
 Erstellung: Dr. Steffen Kling (bfb Leipzig)
 Quellen: Statistisches Bundesamt, Amt für Statistik Berlin-Brandenburg, Statistisches Landesamt des Freistaates Sachsen, Statistisches Landesamt Sachsen-Anhalt, Bundesagentur für Arbeit, Deutsche Bundesbank, Europäische Zentralbank, ifo Institut München, Hauptverband der Deutschen Bauindustrie e. V.

Bauhauptgewerbe Ostdeutschland

Umsatzerwartung** bis September 2020
 Anteil Nennungen in %



Auftragsvorlauf** Juli 2020
 in Monaten

