

Konjunkturbericht Bau

Bauhauptgewerbe (Betriebe mit 20 und mehr Beschäftigten)

Oktober
2020

Länderergebnisse


Oktober 2020 absolut

% zu Oktober 2019

Baugewerbliche Beschäftigte in 1.000

Auftragseingang in Mio. Euro

Baugewerblicher Umsatz in Mio. Euro



Regionalergebnisse

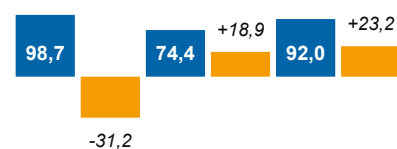
Oktober 2020 absolut

% zu Oktober 2019

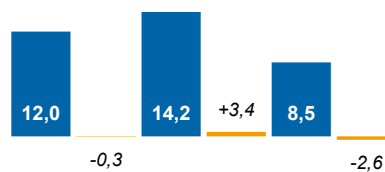
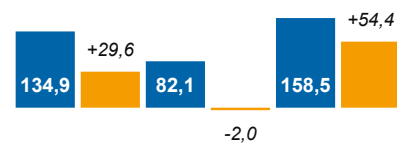
Baugewerbliche Beschäftigte in 1.000



Auftragseingang in Mio. Euro



Baugewerblicher Umsatz in Mio. Euro



Region Ostbrandenburg

Region Südbrandenburg

Region Westbrandenburg

Region Chemnitz

Region Dresden

Region Leipzig

Region Dessau

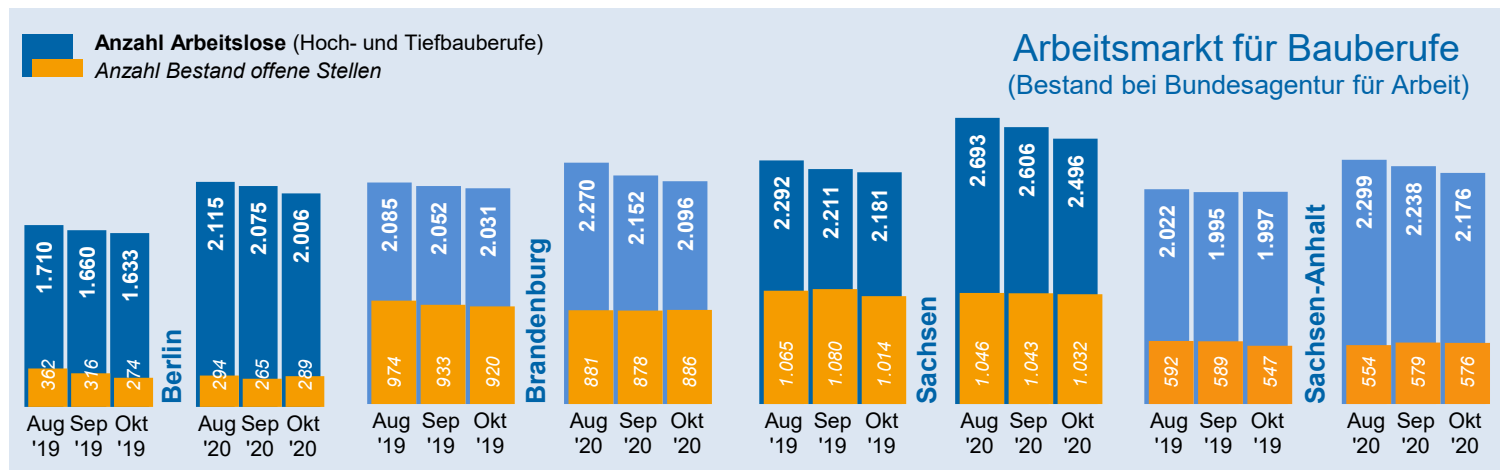
Region Halle

Region Magdeburg

Kapazitäten Bauhauptgewerbe

| Januar bis Oktober 2020 | | Gebiet Bauindustrieverband Ost | | | | Deutschland | | |
|--|--------------------|--------------------------------|-------------|-----------|----------------|----------------|-----------------|------------|
| Betriebe mit 20 und mehr Beschäftigten | | Berlin | Brandenburg | Sachsen | Sachsen-Anhalt | Ostdeutschland | Westdeutschland | gesamt |
| Betriebe | Anzahl | 259 | 360 | 649 | 315 | 2.097 | 7.037 | 9.133 |
| | % zu Jan - Okt '19 | +4,5 | +4,8 | +3,7 | -0,7 | +1,6 | +4,2 | +3,6 |
| Tätige Personen* | Anzahl | 15.076 | 17.740 | 34.338 | 17.200 | 108.587 | 395.825 | 504.412 |
| | % zu Jan - Okt '19 | +4,0 | +4,7 | +1,7 | +0,0 | +1,2 | +4,5 | +3,8 |
| Bruttoentgeltsumme | 1.000 Euro | 494.821 | 555.458 | 1.018.636 | 525.569 | 3.315.777 | 13.507.906 | 16.823.683 |
| | % zu Jan - Okt '19 | +7,1 | +9,1 | +4,1 | +1,9 | +4,3 | +5,2 | +5,0 |

* Personen, die ausschließlich für die Erbringung von baugewerblichen Leistungen der Unternehmen tätig sind.

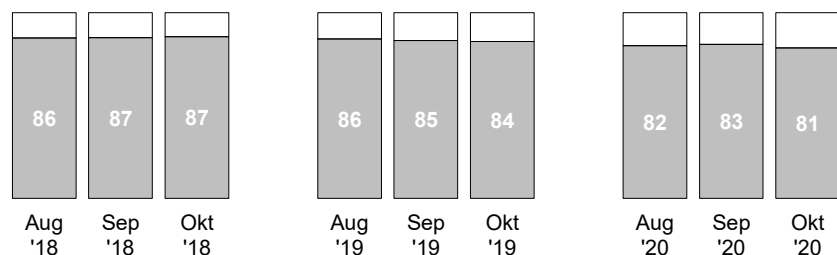


Im Oktober 2020 hat sich die Zahl der Arbeitslosen mit Bauberufen in den vier Bundesländern gegenüber dem Vormonat weiter verringert.

Per Oktober 2020 erreichte die am Umsatz je Beschäftigten gemessene Produktivität in Ostdeutschland 94,9 Prozent des Vergleichswertes West.

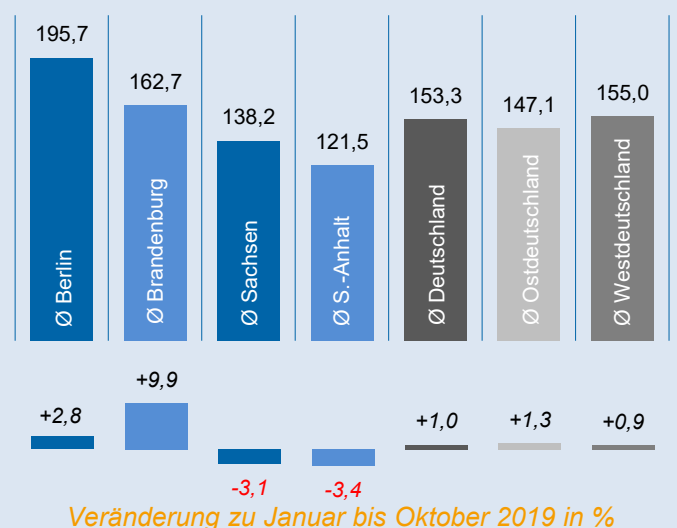
Auslastung Bauhauptgewerbe (Geräteauslastung Ostdeutschland**)

Auslastungsgrad in Prozent

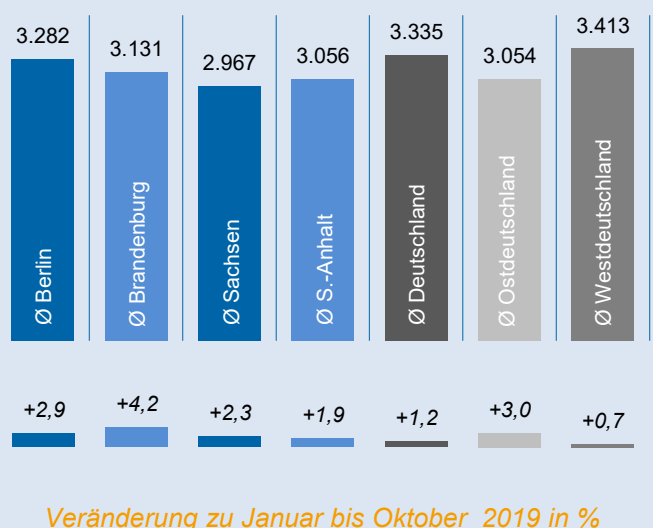


** ifo-Konjunkturtest Ost

Leistung Januar bis Oktober 2020 Baugewerblicher Umsatz je tätiger Person in 1.000 Euro



Verdienst Januar bis Oktober 2020 Monatlicher Durchschnittsverdienst*** in Euro



*** Bruttoentgelt pro Monat in Betrieben mit 20 und mehr Beschäftigten

Auftragseingang im Oktober 2020

| Oktober 2020 - nominal | | Gebiet Bauindustrieverband Ost | | | | Deutschland | | |
|--|----------------------------|--------------------------------|------------------|------------------|------------------|-------------------|--------------------|--------------------|
| Betriebe mit 20 und mehr Beschäftigten | | Berlin | Brandenburg | Sachsen | Sachsen-Anhalt | Ost-deutschland | West-deutschland | gesamt |
| Auftragseingang gesamt | 1.000 Euro % zu Okt '19 | 319.239 +37,4 | 265.084 -5,6 | 362.159 -9,2 | 204.524 -9,7 | 1.445.564 +1,6 | 5.682.694 +5,2 | 7.128.258 +4,5 |
| Hochbau gesamt | 1.000 Euro % zu Okt '19 | 235.991 +86,2 | 174.470 +3,0 | 160.400 +9,6 | 68.458 -7,0 | 796.275 +27,0 | 3.265.074 +6,7 | 4.061.349 +10,2 |
| Tiefbau gesamt | 1.000 Euro % zu Okt '19 | 83.248 -21,1 | 90.614 -18,6 | 201.759 -20,1 | 136.066 -10,9 | 649.289 -18,5 | 2.417.620 +3,3 | 3.066.909 -2,2 |
| Wohnungs-bau | 1.000 Euro % zu Okt '19 | 183.939 +88,2 | 71.954 -42,9 | 46.397 +26,9 | 30.507 +0,5 | 414.825 +26,3 | 1.589.445 +15,7 | 2.004.270 +17,8 |
| Wirtschafts-bau | 1.000 Euro % zu Okt '19 | 102.757 +27,9 | 116.726 +29,0 | 173.592 +2,1 | 77.878 -32,6 | 569.959 +2,4 | 2.380.829 +5,7 | 2.950.788 +5,1 |
| Öffentlicher Bau | 1.000 Euro % zu Okt '19 | 32.543 -39,9 | 76.404 +19,0 | 142.170 -26,1 | 96.139 +19,5 | 460.780 -14,4 | 1.712.420 -3,5 | 2.173.200 -6,0 |
| darunter Straßenbau | 1.000 Euro % zu Okt '19 | 15.985 -8,2 | 29.568 -14,1 | 65.367 -27,4 | 45.685 -6,3 | 199.187 -20,4 | 721.107 -5,7 | 920.294 -9,3 |



Im Oktober 2020 hat die Baunachfrage gegenüber dem Vormonat in den meisten Bundesländern abgenommen. Im westdeutschen Bauhauptgewerbe sank das Auftragsvolumen um durchschnittlich 3,0 Prozent und in Ostdeutschland sogar um 15,7 Prozent.

Auftragseingang gesamt* je Einwohner 2020 in Euro Januar bis Oktober

- Ø Ostdeutschland: 893
- Ø Deutschland: 868
- Ø Westdeutschland: 862

Im Vergleich zum Vorjahresmonat verzeichnete das Bauhauptgewerbe in Ostdeutschland zwar im Oktober 2020 einen Zuwachs beim Gesamtauftragseingang, dieser fiel allerdings deutlich geringer aus als im westdeutschen Bauhauptgewerbe.

Auftragseingang Januar bis Oktober 2020

| Januar bis Oktober 2020 | | Gebiet Bauindustrieverband Ost | | | | Deutschland | | |
|--|----------------------------------|--------------------------------|-------------------|--------------------|--------------------|--------------------|---------------------|--------------------|
| Betriebe mit 20 und mehr Beschäftigten | | Berlin | Brandenburg | Sachsen | Sachsen-Anhalt | Ost-deutschland | West-deutschland | gesamt |
| Auftragseingang gesamt | 1.000 Euro % zu Jan - Okt '19 | 2.257.980 -13,6 | 2.383.940 -0,0 | 4.722.598 -2,3 | 1.945.140 -13,6 | 14.457.043 -3,9 | 57.615.703 +1,5 | 72.072.746 +0,4 |
| Hochbau gesamt | 1.000 Euro % zu Jan - Okt '19 | 1.423.097 -16,7 | 1.085.097 -2,3 | 2.177.736 +17,7 | 647.107 -11,2 | 6.642.388 -0,5 | 31.551.008 +0,7 | 38.193.396 +0,5 |
| Tiefbau gesamt | 1.000 Euro % zu Jan - Okt '19 | 834.883 -7,8 | 1.298.843 +1,9 | 2.544.862 -14,7 | 1.298.033 -14,7 | 7.814.655 -6,6 | 26.064.695 +2,6 | 33.879.350 +0,3 |
| Wohnungs-bau | 1.000 Euro % zu Jan - Okt '19 | 968.038 -18,1 | 540.477 -5,9 | 555.069 +2,4 | 230.654 -17,4 | 2.809.493 -9,4 | 14.319.750 +10,9 | 17.129.243 +7,0 |
| Wirtschafts-bau | 1.000 Euro % zu Jan - Okt '19 | 807.278 -14,0 | 965.741 -5,5 | 2.172.785 +3,6 | 858.536 -23,4 | 5.818.861 -5,2 | 22.911.014 -3,1 | 28.729.875 -3,5 |
| Öffentlicher Bau | 1.000 Euro % zu Jan - Okt '19 | 482.664 -2,2 | 877.722 +11,3 | 1.994.744 -9,1 | 855.950 +0,6 | 5.828.689 +0,4 | 20.384.939 +1,0 | 26.213.628 +0,8 |
| darunter Straßenbau | 1.000 Euro % zu Jan - Okt '19 | 238.773 -7,2 | 450.814 +2,7 | 795.043 -20,9 | 488.767 -4,5 | 2.630.605 -8,1 | 9.497.264 -1,2 | 12.127.869 -2,7 |
| Auftragseingang je Einwohner | Euro % zu Jan - Okt '19 | 620 -14,4 | 949 -0,4 | 1.158 -2,2 | 881 -13,0 | 893 -4,0 | 862 +1,2 | 868 +0,1 |

* Betriebe mit 20 und mehr Beschäftigten

Umsatz im Oktober 2020

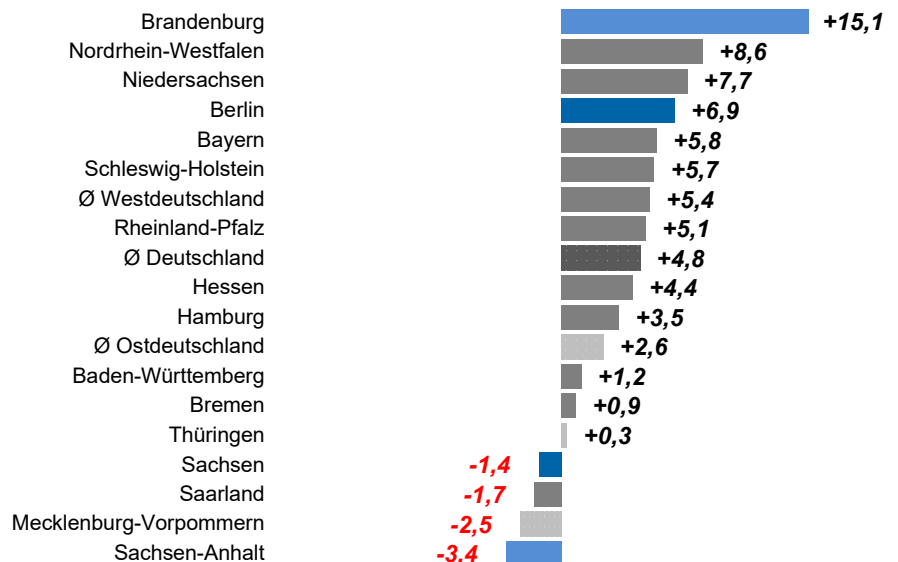
| Oktober 2020 - nominal | | Gebiet Bauindustrieverband Ost | | | | Deutschland | | |
|--|----------------------------|--------------------------------|------------------|------------------|------------------|-------------------|--------------------|-------------------|
| Betriebe mit 20 und mehr Beschäftigten | | Berlin | Brandenburg | Sachsen | Sachsen-Anhalt | Ost-deutschland | West-deutschland | gesamt |
| Baugewerblicher Umsatz gesamt | 1.000 Euro % zu Okt '19 | 327.706 -5,8 | 375.473 +29,2 | 541.624 -7,1 | 268.818 -2,9 | 1.908.304 +0,7 | 7.254.909 +3,9 | 9.163.213 +3,2 |
| Hochbau gesamt | 1.000 Euro % zu Okt '19 | 205.643 +2,4 | 212.337 +47,9 | 238.190 -8,6 | 100.298 +19,0 | 910.915 +4,2 | 3.954.679 +2,0 | 4.865.594 +2,4 |
| Tiefbau gesamt | 1.000 Euro % zu Okt '19 | 122.063 -17,1 | 163.136 +11,0 | 303.434 -6,0 | 168.520 -12,5 | 997.389 -2,2 | 3.300.230 +6,4 | 4.297.619 +4,2 |
| Wohnungs- bau | 1.000 Euro % zu Okt '19 | 143.543 -0,3 | 107.076 +23,3 | 65.538 +0,5 | 39.709 +21,0 | 415.468 +5,8 | 1.848.499 +10,7 | 2.263.967 +9,8 |
| Wirtschafts- bau | 1.000 Euro % zu Okt '19 | 108.294 -24,6 | 168.267 +52,3 | 247.571 -12,1 | 112.528 -17,0 | 766.848 -6,6 | 2.877.514 +1,1 | 3.644.362 -0,6 |
| Öffentlicher Bau | 1.000 Euro % zu Okt '19 | 75.869 +25,7 | 100.130 +7,5 | 228.515 -3,3 | 116.581 +7,6 | 725.988 +6,6 | 2.528.896 +2,6 | 3.254.884 +3,4 |
| darunter Straßenbau | 1.000 Euro % zu Okt '19 | 32.118 -8,7 | 52.334 -0,6 | 105.161 -6,4 | 59.703 -9,5 | 331.707 -5,1 | 1.190.461 +1,1 | 1.522.168 -0,3 |

Baugewerblicher Umsatz*: Brandenburg baut Vorsprung gegenüber anderen Ländern weiter aus

Veränderung Oktober 2020 zum Vormonat in %

| | | |
|-------------------|---|-------|
| Berlin | ↑ | +4,5 |
| Brandenburg | ↑ | +6,6 |
| Sachsen | ↓ | -3,6 |
| Sachsen-Anhalt | ↑ | +10,5 |
| Ø Ostdeutschland | ↑ | +3,2 |
| Ø Westdeutschland | ↑ | +3,7 |
| Ø Deutschland | ↑ | +3,6 |

Veränderung Januar bis Oktober 2020 zum Vorjahreszeitraum in %



Umsatz Januar bis Oktober 2020

| Januar bis Oktober 2020 | | Gebiet Bauindustrieverband Ost | | | | Deutschland | | |
|--|----------------------------------|--------------------------------|--------------------|-------------------|-------------------|--------------------|--------------------|--------------------|
| Betriebe mit 20 und mehr Beschäftigten | | Berlin | Brandenburg | Sachsen | Sachsen-Anhalt | Ost-deutschland | West-deutschland | gesamt |
| Baugewerblicher Umsatz gesamt | 1.000 Euro % zu Jan - Okt '19 | 2.950.708 +6,9 | 2.886.936 +15,1 | 4.744.886 -1,4 | 2.089.789 -3,4 | 15.978.094 +2,6 | 61.363.781 +5,4 | 77.341.875 +4,8 |
| Hochbau gesamt | 1.000 Euro % zu Jan - Okt '19 | 1.924.093 +12,7 | 1.514.920 +16,4 | 2.207.320 +1,3 | 775.491 +4,1 | 7.880.715 +4,0 | 34.828.230 +4,2 | 42.708.945 +4,1 |
| Tiefbau gesamt | 1.000 Euro % zu Jan - Okt '19 | 1.026.615 -2,4 | 1.372.016 +13,7 | 2.537.566 -3,6 | 1.314.298 -7,3 | 8.097.379 +1,3 | 26.535.551 +7,1 | 34.632.930 +5,7 |
| Wohnungs- bau | 1.000 Euro % zu Jan - Okt '19 | 1.326.819 +6,4 | 849.838 +6,5 | 597.071 +4,5 | 313.343 +3,1 | 3.713.690 +2,8 | 15.580.759 +8,3 | 19.294.449 +7,2 |
| Wirtschafts- bau | 1.000 Euro % zu Jan - Okt '19 | 1.021.446 -5,1 | 1.186.051 +30,3 | 2.232.641 -3,1 | 965.391 -7,9 | 6.587.096 +1,1 | 25.348.419 +3,5 | 31.935.515 +3,0 |
| Öffentlicher Bau | 1.000 Euro % zu Jan - Okt '19 | 602.443 +38,0 | 851.047 +6,3 | 1.915.174 -1,1 | 811.055 +0,0 | 5.677.308 +4,2 | 20.434.603 +5,6 | 26.111.911 +5,3 |
| darunter Straßenbau | 1.000 Euro % zu Jan - Okt '19 | 269.907 +20,7 | 410.307 -2,1 | 842.132 -7,0 | 410.094 -12,5 | 2.562.776 -3,7 | 9.122.504 +0,4 | 11.685.280 -0,5 |

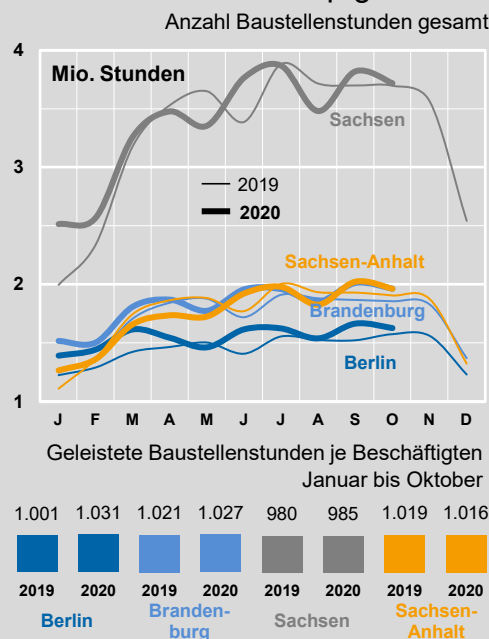
* Betriebe mit 20 Beschäftigten und mehr

Baunebengewerbe*: Ergebnisse im 3. Quartal 2020

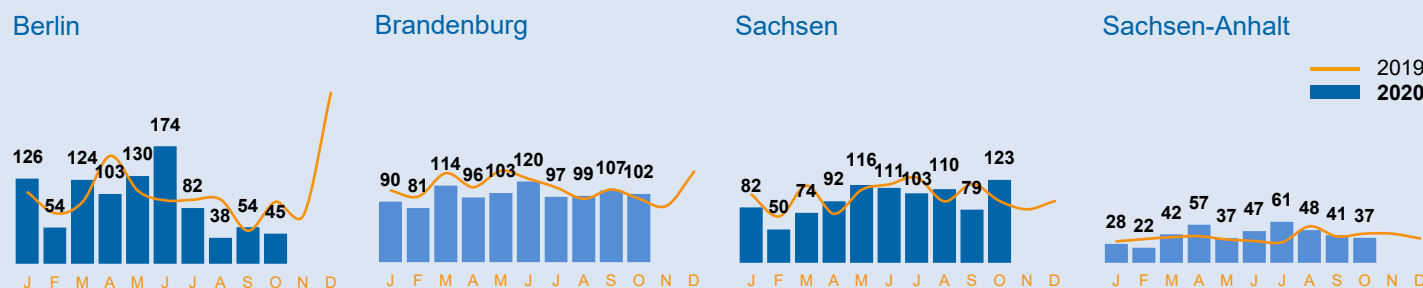
| 3. Quartal 2020 | | Berlin | Brandenburg | Sachsen | Sachsen-Anhalt | Deutschland | | |
|------------------------|-----------------------|---------|-------------|---------|----------------|-----------------|------------------|------------|
| | | | | | | Ost-deutschland | West-deutschland | gesamt |
| Betriebe | Anzahl | 325 | 242 | 480 | 224 | 1.636 | 6.649 | 8.285 |
| | % zu Vorquartal | -0,6 | +0,0 | +0,2 | +0,0 | -0,1 | -0,4 | -0,3 |
| | % zu Vorjahresquartal | +8,7 | +1,3 | +6,2 | +6,2 | +5,5 | +2,9 | +3,4 |
| Beschäftigte | Anzahl | 17.761 | 9.793 | 21.145 | 10.467 | 73.837 | 312.312 | 386.149 |
| | % zu Vorquartal | +1,6 | +1,9 | +1,3 | +1,9 | +1,5 | +1,7 | +1,6 |
| | % zu Vorjahresquartal | +4,1 | +3,3 | +2,3 | +2,6 | +2,9 | +2,6 | +2,7 |
| Arbeitsstunden | 1.000 Std. | 5.998 | 3.161 | 6.486 | 3.392 | 23.914 | 95.350 | 119.264 |
| | % zu Vorquartal | +3,2 | +3,4 | +2,3 | +2,8 | +2,9 | +3,4 | +3,3 |
| | % zu Vorjahresquartal | +2,7 | +1,8 | +0,1 | +4,3 | +1,7 | +1,9 | +1,9 |
| Baugewerblicher Umsatz | 1.000 Euro | 571.365 | 287.846 | 701.084 | 335.163 | 2.353.820 | 10.139.154 | 12.492.974 |
| | % zu Vorquartal | +13,1 | -0,5 | +2,0 | +3,1 | +4,3 | +0,5 | +1,2 |
| | % zu Vorjahresquartal | +1,2 | -4,2 | -1,2 | -5,3 | -1,3 | -2,8 | -2,5 |

Grafiken rechts: Die Zahl der geleisteten Baustellenstunden lag im Zeitraum Januar bis Oktober 2020 in Berlin um 7,1, in Brandenburg um 5,4, in Sachsen um 2,3 über und in Sachsen-Anhalt um 0,3 Prozent unter dem Vergleichswert des Vorjahreszeitraums. Die Anzahl der geleisteten Baustellenstunden je Beschäftigten sank im Vergleichszeitraum ebenfalls nur in Sachsen-Anhalt.

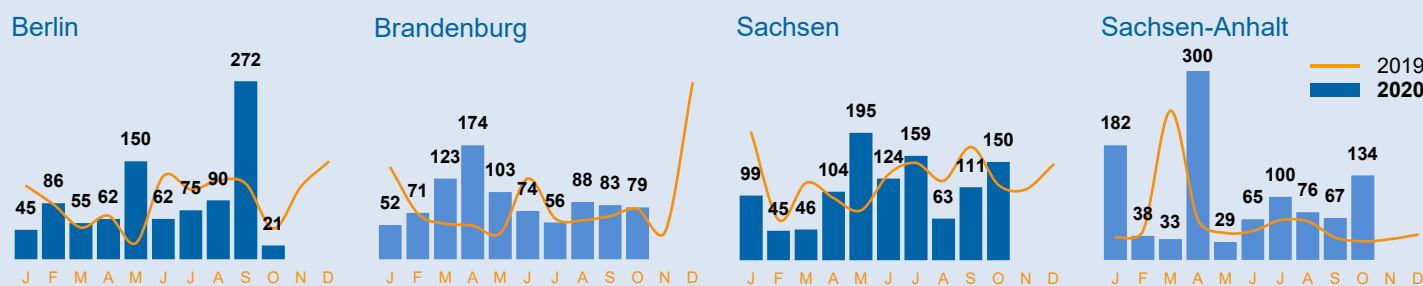
Geleistete Arbeitsstunden im Bauhauptgewerbe*



Erteilte Baugenehmigungen im Wohnungsbau 2020 (Neubau, Wohnfläche in 1.000 m²)



Erteilte Baugenehmigungen im Nichtwohnungsbau 2020 (Neubau, Nutzfläche in 1.000 m²)



* Betriebe mit 20 und mehr Beschäftigten

** ifo-Konjunkturtest Ost




Bauindustrieverband Ost e. V.

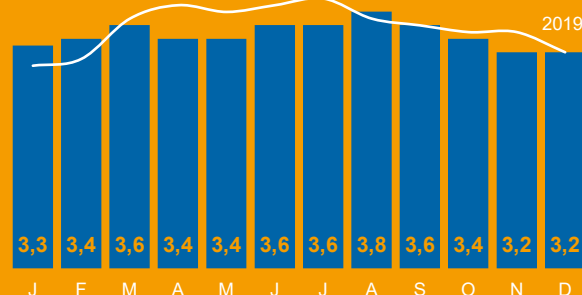
Erscheinungsweise: monatlich
 Verantwortlich: Susann Stein
 Anschrift: Bauindustrieverband Ost e. V.
 Karl-Marx-Straße 27, 14482 Potsdam
 Fon: 0331 7446-0
 Fax: 0331 7446-166
 E-Mail: info@bauindustrie-ost.de
 Internet: www.bauindustrie-ost.de
 Erstellung: Dr. Steffen Kling (bfb Leipzig)
 Quellen: Statistisches Bundesamt, Amt für Statistik Berlin-Brandenburg, Statistisches Landesamt des Freistaates Sachsen, Statistisches Landesamt Sachsen-Anhalt, Bundesagentur für Arbeit, Deutsche Bundesbank, Europäische Zentralbank, ifo Institut München, Hauptverband der Deutschen Bauindustrie e. V.

Bauhauptgewerbe Ostdeutschland

Umsatzerwartung** bis Februar 2021
 Anteil Nennungen in %



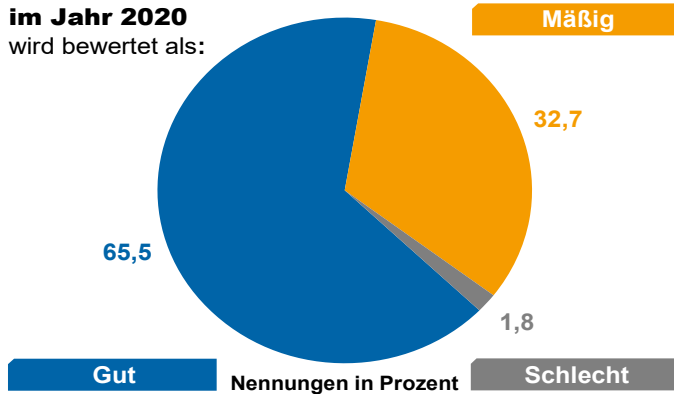
Auftragsvorlauf** Januar bis Dezember 2020 in Monaten



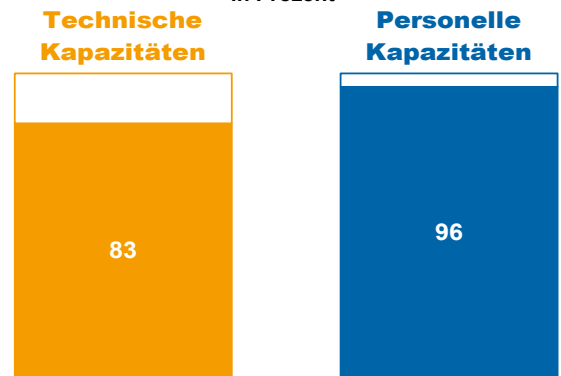
BIVO - Blitzumfrage November 2020

Ergebnisse BIVO - Verbandsgebiet gesamt

Die **Ertragslage im Jahr 2020** wird bewertet als:

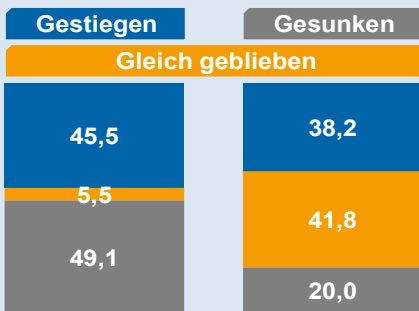


Durchschnittliche Auslastung 2020 in Prozent

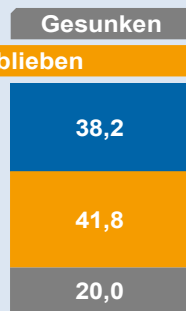


Konjunkturerwartungen 2020/2021

Umsatz ist 2020 im Vergleich mit 2019:



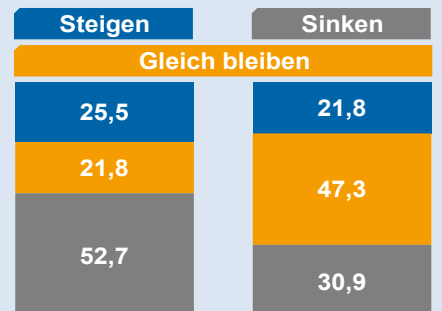
Beschäftigung ist 2020 im Vergleich mit 2019:



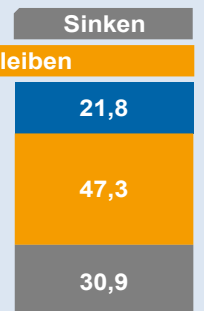
Umsatz -0,2
Erwartete Veränderung gegenüber Vorjahr in Prozent
2020 Prognose 2021

Beschäftigung +0,5
Erwartete Veränderung gegenüber Vorjahr in Prozent
2020 Prognose 2021

Umsatz wird 2021 gegenüber 2020 eher:




Beschäftigung wird 2021 gegenüber 2020 eher:



Ausbildung 2020: Nachwuchskräftegewinnung (Auszubildende 1. Lehrjahr 2020/21)

Kaufmännische Berufe




Gewerbliche Berufe

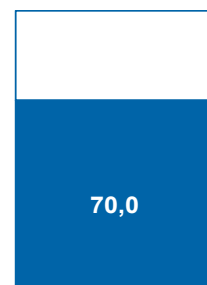


Anteil der Bauunternehmen, die im 1. Ausbildungsjahr 2020/21 alle Ausbildungsplätze besetzen konnten, an Gesamtzahl der Ausbildungsbetriebe in Prozent

Gründe der Nichtbesetzung von Ausbildungsplätzen für **Gewerbliche Berufe** im 1. Ausbildungsjahr 2020/21



Gewerbliche Berufe



Kaufmännische Berufe



Ausbildungsplatz-besetzungsquote 1. Ausbildungsjahr 2020/21 in Prozent